

Asturias finalizó 2022 con un crecimiento del 4,1%, en términos de volumen, respecto a 2021 (4,9%)

01. Economía

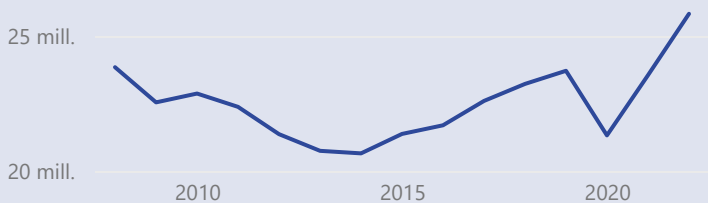
Según los últimos datos del INE, la tasa de crecimiento de Asturias en 2022, en términos de volumen, se sitúa en el 4,1%; 2 décimas por debajo del crecimiento de la economía española (5,8%) y casi 1 décima superior a la de la UE-28 (3,4%). Se recupera así la tendencia de **crecimiento positivo, rota a causa de la pandemia, que se había iniciado en el año 2015**.

Las estimaciones sobre el crecimiento de la economía asturiana para el periodo 2024-2025 son las siguientes:

Previsiones de crecimiento PIB (%)

FUENTE	2024	2025
AIREF	+1,4	n.d.
BBVA Research	+1,5	+2,1
FUNCAS	n.d.	n.d.
Gobierno del Principado	+1,2	n.d.
Hispalink	+2,2	+2,2

Evolución del PIB pm (precios corrientes)



Principales variables económicas

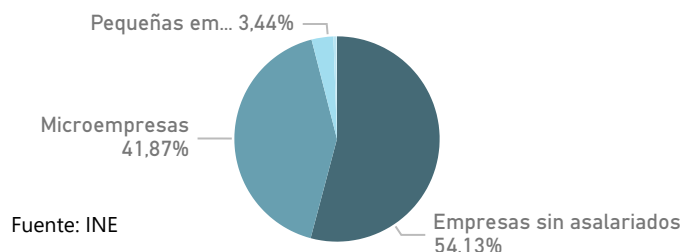
Indicador	Unidad	2015	2022
VAB pm (precios corrientes)	Miles de €	19.406.652,00	23.506.625,00
Tasa de crecimiento PIB	%	2,60	4,10
PIB pm (precios corrientes)	Miles de €	21.372.587,00	25.822.416,00
PIB per cápita	€	20.487,00	25.675,00

Fuente: INE

02. Tejido empresarial

Por lo que se refiere al **dinamismo empresarial**, a partir del año 2017 se produce un cambio de tendencia en relación con el crecimiento del número de empresas iniciado en 2013, de tal forma que en el periodo 2017-2022 nuestro tejido empresarial disminuye en un 5,9%, hasta llegar a un total de 64.611 empresas, (2,04% de los más de 3,2 millones de empresas existentes en España).

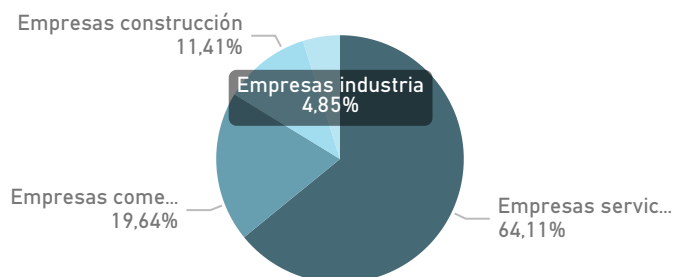
Empresas por tamaño (2022)



Fuente: INE

Aunque nuestra economía, al igual que sucede en el conjunto nacional, está fuertemente marcada por el sector servicios, el ritmo de crecimiento en Asturias se ve apoyado por la aportación del sector industrial.

Empresas por sector (2022)



Fuente: INE

Tejido empresarial

Indicador	Unidad	2017	2022
Empresas servicios	Número	41.848,00	41.421,00
Empresas industria	Número	3.652,00	3.132,00
Empresas construcción	Número	8.344,00	7.370,00
Empresas comercio	Número	14.844,00	12.688,00
Total		68.688,00	64.611,00

03. Sector industrial

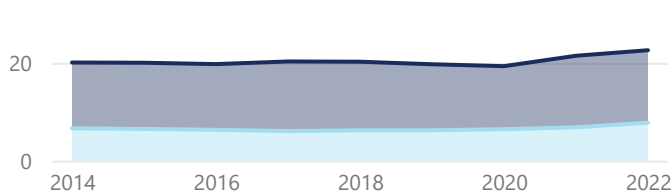
El carácter industrial de nuestra economía se mantiene para el año 2022 y sigue siendo un importante motor que aporta más de 5.311 millones de euros, el 22,60%, elevándose 10,07 puntos por encima de la media nacional (12,53%).

En este sentido, Asturias cerró el año 2023 con un **Índice de Producción Industrial (IPI)** de 86,99; más de 3 puntos inferior a la media de España (89,37%). Ésta diferencia ha aumentado en los últimos datos de febrero de 2024, cuando el dato para Asturias fue de 87,9. Por su parte, el dato de España subió hasta los 104,8.

El **Indicador de Clima Industrial de Asturias de febrero de 2024** (SADEI), muestra que un 5% de las empresas considera que los niveles actuales de su producción son bajos, el 88% afirma que son normales y el 7% los califica de altos. En cuanto a la tendencia prevista sobre la evolución de la producción, el empleo y los precios parece haber unanimidad en que se mantendrá la situación actual. En todas estas variables prácticamente el 100 % de las respuestas apuntan a la estabilidad como tónica general del futuro inmediato, sin prever apenas variaciones.

Respecto al período de trabajo asegurado, se sitúa en 115 días, 1 más que hace un año y 2 menos que el mes anterior. Por ramas de actividad, continúa destacando Industrias metálicas básicas como la de mayor período asegurado (141 días) e Industrias extractivas como la de menor (79 días).

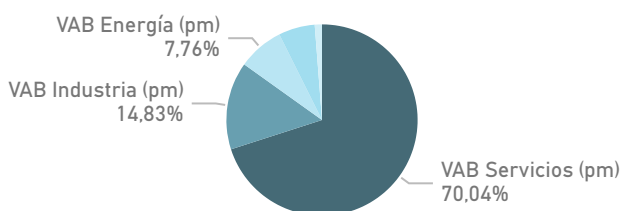
Evolución del VAB de la industria respecto al total del VAB



Indicador ● VAB Energía respecto al total... ● VAB Industria respecto al total

Fuente: INE

VAB por sectores económicos (2022)



Fuente: INE

04. Comercio exterior

La **Balanza Comercial de Asturias** arrojó en **2023** un superávit de 775,39 Mill€, alcanzando las exportaciones los 6.286,97 Mill€, siendo Asturias la 5ª comunidad autónoma con mayor incremento. Las importaciones alcanzaron los 5.511,58 Mill€, con una cobertura del 114,07%, superior a la de España (90,44%).

A fecha de **febrero de 2024**, las exportaciones alcanzan los 896,23 Mill€ y las importaciones los 746,55 Mill€. Un 18,60% y un 26,48% menos, respectivamente en comparación con el mismo período del año 2023, con una cobertura del 120,05%

El **número de empresas exportadoras** en 2023 ascendía a 2.161, de las cuales, 633 eran exportadoras regulares. A **Febrero de 2024**, el nº de empresas exportadoras totales es de 624, de las cuales, 411 exportan regularmente. Se mantiene la concentración del **destino de ventas** en la U.E., sobre todo Italia, Francia, Portugal y Alemania. Esta última se posiciona en diciembre de 2023 como primer destino de los productos y servicios asturianos, con un total de 682,63 Mill€. En el ranking de productos, entre el "Cinc y sus manufacturas", "Manufac. fundic. hierro y acero" y "Fundición, hierro y acero" representan el 45,54% en 2023, y el 48,57% en el período enero-febrero 2024. Cabe destacar el papel de nuestros puertos como principales vías de salidas de mercancías al exterior. El de Gijón se consolida en el año 2023 como el noveno puerto más importante del país (18,97 millones de Tm). El de Avilés alcanzó un tráfico de 4,57 millones de Tm.

Indicadores comercio exterior

Indicador	2022	2023	2024
Tasa de cobertura	90,10	114,07	120,05
Saldo	-678,95	775,39	149,67
Intensidad exportadora	23,98		
Importaciones	6.856,14	5.511,58	746,55
Grado de apertura	50,25		
Exportaciones	6.177,19	6.286,97	896,23

Destino de las exportaciones en 2023 (Miles de €)

DE - Alemania	IT - Italia	GB - Reino Unido	TR - Turquía
682.629,11	546.781,09	353.926,36	284.146,...
FR - Francia	PT - Portugal	NL - Países Bajos	US...
658.682,62	460.301,80	330.961,84	
		BE - Bélgica	24... 2...

Fuente: ICEX

05. Mercado laboral

Si la situación de la industria es un asunto crucial para el devenir de la región, no lo es menos el **empleo**. Los últimos datos de la **EPA** del INE (**4T 2023**), muestran un incremento en relación con el trimestre anterior en relación a la población ocupada (0,13%) y un descenso de 0,10 puntos en la tasa de paro. La población activa es de 452.200 personas, de las cuales 398.800 están ocupadas, lo que supone una tasa de paro del 11,81% ; 0,05 puntos superior a la media nacional (11,76%).

Mercado laboral 2023 (EPA)

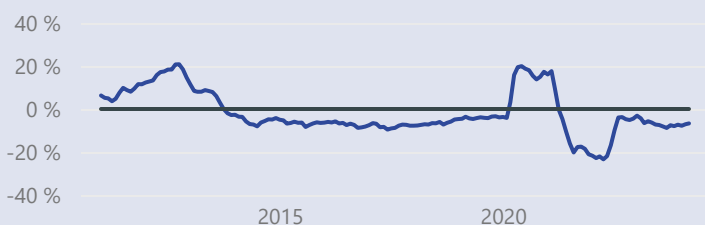
Indicador	Unidad	1ºT	2ºT	3ºT	4ºT
Población activa	Miles de personas	439,30	446,00	458,30	452,20
Población ocupada	Miles de personas	381,90	399,40	398,30	398,80
Tasa de actividad	%	49,71	50,40	51,68	50,84
Tasa de empleo	%	43,22	45,14	44,91	44,83
Tasa de paro	%	13,06	10,45	13,09	11,81

Fuente: INE

Los últimos datos ofrecidos por el Servicio Público de Empleo (**marzo de 2024**), indican que el número de **desempleados** disminuyó un 2,17% respecto a febrero (1.276 personas menos), hasta las **57.559**, casi un punto por encima de la media registrada a nivel nacional (1,21%). Respecto al mismo mes del año anterior, el descenso fue del -6,71% (4.137 personas menos), por encima del descenso interanual a nivel nacional (-4,73%)

En número de **afiliados a la Seguridad Social**, se alcanzan los **379.685 cotizantes**, lo que supone un incremento interanual, respecto a marzo de 2023, de 7.120 personas (1,91%); 0,66 puntos por debajo del incremento nacional (2,57%). Respecto al mes anterior, el incremento fue de 4.760 personas (un 0,87%); 0,15 puntos por debajo del incremento registrado a nivel nacional (1,02%).

Evolución variación interanual del nº de parados (2011-2024)



Fuente: SEPE

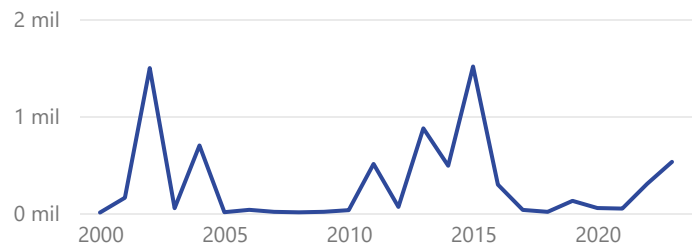
06. Inversión extranjera

Si tenemos en cuenta el incremento respecto a años anteriores, en 2023, la recepción de flujos de inversión extranjera (excluidas ETVE) se recupera en Asturias. Pasa a ser la sexta Comunidad Autónoma que más inversión recibió, con un incremento del 75,31% respecto a 2022, solo por detrás de Madrid, Cataluña, Comunidad Valenciana, País Vasco y Andalucía.

Fueron 527,2 millones de euros los invertidos en Asturias, lo que representa el 1,87% del total.

**Este ranking sufre muchas fluctuaciones y hay que relativizarlo, debido fundamentalmente al llamado "efecto sede", que reduce de forma considerable la cifra de flujos de inversiones extranjeras en Asturias.*

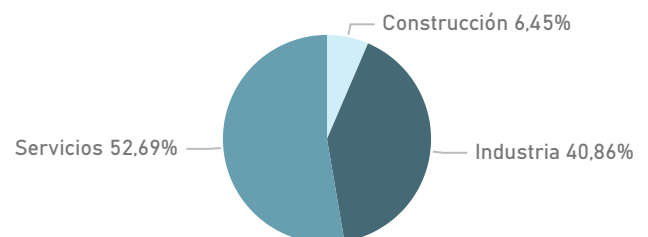
Evolución de los flujos de inversiones extranjeras



Fuente: Registro de Inversiones Exteriores

SEKUENS, en su base de datos, contabiliza 270 empresas de capital extranjero. El 40,86% corresponden al sector industrial, el 52,69% al sector servicios y el 6,45% a la construcción.

Empresas de capital extranjero por sector



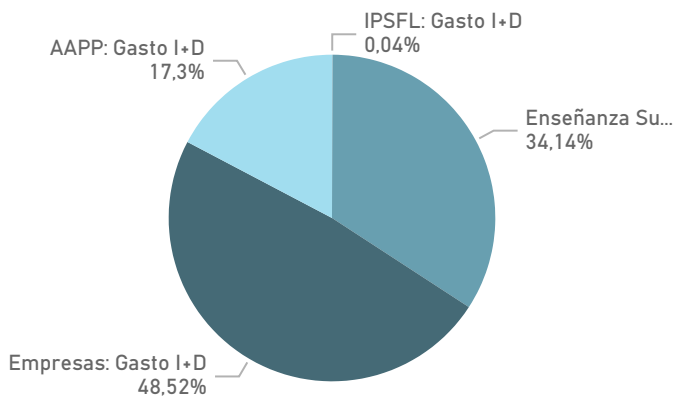
Fuente: Base de datos de SEKUENS (antes IDEPA). Datos a mayo 2023

07. I+D

Por lo que respecta a la posición de Asturias respecto a la **I+D**, es importante destacar que el sector empresarial ocupa una posición central en el sistema regional de innovación.

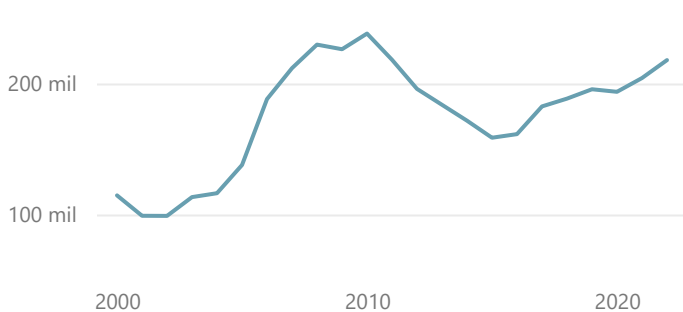
En 2022 la inversión en I+D (217,867 millones €) se incrementó en un 6,3% respecto a 2021 y en un 11% respecto a 2020 (88,8%). Las empresas han participado en el gasto interno de I+D con un 48,52% del gasto total (8 puntos por debajo de la media nacional).

Gasto I+D por sectores en 2022



Fuente: INE

Evolución del gasto en I+D (2000-2022)



Fuente: INE

08. Innovación

Respecto al año 2020, el gasto en **innovación** en 2022 (últimos datos disponibles del INE) se incrementó en todas las comunidades autónomas.

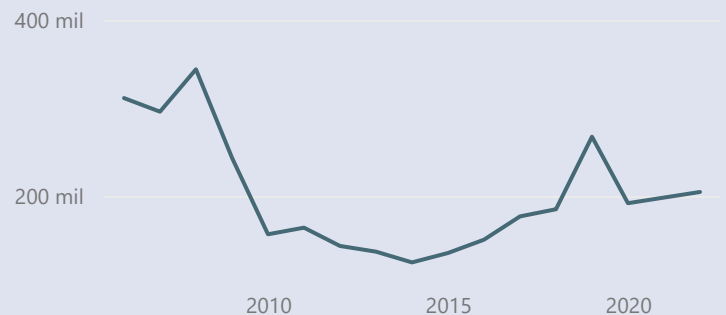
Asturias creció un 6,64%, muy por debajo de la media nacional (22,03%).

Las comunidades con mayor gasto en actividades innovadoras en 2022 fueron Comunidad de Madrid (30,18% del total nacional), Cataluña (26,17%) y País Vasco (9,12%).

El gasto de Asturias en cuanto a las actividades para la innovación, en el año 2022, ascendió a 204,6 millones de euros, lo que representa el 1% del gasto total en innovación en España.

Nota: En la Encuesta de Innovación correspondiente al año 2018 se produce una ruptura de la serie debido al cambio metodológico de la nueva versión del Manual de Oslo. Por ese motivo, los datos no son comparables con los publicados correspondientes a años anteriores.

Evolución del gasto en innovación (2006-2022)



Fuente: INE