

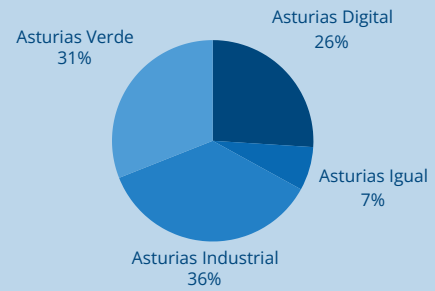
EJERCICIO 2023

CONTRIBUCIÓN A OBJETIVOS ASTURIAS

Convocatorias

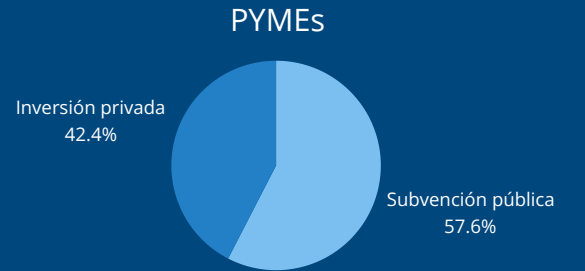
- CENTROS DE I+D+I EMPRESARIALES
- CHEQUES DE INNOVACIÓN
- EMPRESAS DE BASE TECNOLÓGICA (EBTS)
- MOVILIDAD DE RECURSOS HUMANOS DE I+D+I
- PROYECTOS DE I+D

OBJETIVOS ASTURIAS	Nº DE PROYECTOS	SUBVENCIÓN (€)
ASTURIAS DIGITAL	52	2.500.637,77
ASTURIAS IGUAL/COHESIONADA	14	860.666,09
ASTURIAS INDUSTRIAL	72	2.935.449,41
ASTURIAS VERDE	61	5.663.837,51
TOTAL	199	11.960.590,78

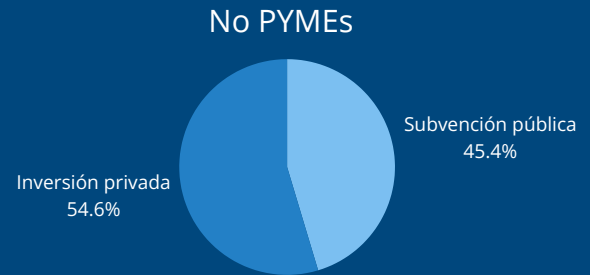


BENEFICIARIOS, EMPRESAS

	Nº DE EMPRESAS	Nº DE PROYECTOS	EN COLABORACIÓN	SUBVENCIÓN (€)	INVERSIÓN PRIVADA (€)
TOTAL	171	199	16	11.960.590,78	13.941.188,53



	Nº DE EMPRESAS	SUBVENCIÓN (€)	SUBVENCIÓN (%)
NO PYMES	34	5.074.794,83	41,59
PYMES	137	6.885.795,95	50,26
MICROEMPRESA	52	2.730.574,70	58,95
PEQUEÑA EMPRESA	55	2.648.241,26	49,84
MEDIANA EMPRESA	33	1.506.979,99	40,13



ÁMBITO S3	RETO S3	Nº PROYECTOS	SUBVENCIÓN (€)	COOPERA CI	EN COLABORACIÓN
AGROALIMENTACIÓN 6,38%	BIOTECNOLOGÍA AL SERVICIO DE LA SEGURIDAD ALIMENTARIA Y DEL DESARROLLO DE NUEVOS ALIMENTOS	25	482.746,84	21	0
	SOSTENIBILIDAD Y ECONOMÍA CIRCULAR EN EL SECTOR AGROALIMENTARIO	6	280.362,52	4	1
ENVEJECIMIENTO ACTIVO Y SALUDABLE 6,71%	PROMOCIÓN DE LA SALUD FRENTE A ENFERMEDADES CON ALTA PREVALENCIA EN ASTURIAS Y FACILITACIÓN DE LA VIDA AUTÓNOMA	4	172.712,85	1	0
	DIGITALIZACIÓN DE LA ASISTENCIA MÉDICA Y EL DIAGNÓSTICO PREDICTIVO, PROACTIVO Y PERSONALIZADO	7	317.169,01	4	0
	INVESTIGACIÓN EN NUEVAS TERAPIAS Y TRATAMIENTOS AVANZADOS	4	313.158,41	3	0
PATRIMONIO Y BIODIVERSIDAD 8,27%	CONSERVACIÓN DE LOS ECOSISTEMAS NATURALES DE ASTURIAS	9	613.997,57	5	1
	DESARROLLO DE ASTURIAS COMO DESTINO TURÍSTICO SOSTENIBLE E INTELIGENTE	5	264.162,85	3	0
	DIGITALIZACIÓN CLAVE DE LA INDUSTRIA CREATIVA	1	110.631,98	0	1
ENERGÍA Y CIRCULARIDAD 39,88%	PRODUCCIÓN DE ENERGÍA LIMPIA E HIDRÓGENO VERDE	16	1.315.930,49	11	6
	MOVILIDAD SOSTENIBLE Y EFICIENCIA ENERGÉTICA EN LA CONSTRUCCIÓN	11	923.991,79	7	0
	DESCARBONIZACIÓN DE LOS PROCESOS INDUSTRIALES	7	1.276.220,17	6	0
	APROVECHAMIENTO DE CORRIENTES RESIDUALES EN LA INDUSTRIA. MODELOS DE CIRCULARIDAD	12	1.253.334,97	11	2
INDUSTRIA INTELIGENTE Y RESILIENTE 38,76%	POSICIONAMIENTO INTERNACIONAL DE LA FABRICACIÓN DE GRANDES COMPONENTES METALMECÁNICOS	7	359.444,80	6	0
	INCREMENTAR EL VALOR AÑADIDO DE LA OFERTA INDUSTRIAL	40	2.093.257,77	29	2
	IMPULSAR LA FÁBRICA FLEXIBLE, EFICAZ Y CONECTADA	37	1.925.384,92	17	3
	INDUSTRIALIZACIÓN DE LA FABRICACIÓN ADITIVA E IMPRESIÓN 3D	8	258.083,84	8	0