



Instituto de Fomento Regional

*MEMORIA DE ACTIVIDADES
1986*

MEMORIA DE ACTIVIDADES
DEL INSTITUTO
DE FOMENTO REGIONAL

Id. 2176

OVIEDO, JUNIO 1.987



OBJETO DEL DOCUMENTO

EL OBJETO DE LA PRESENTE MEMORIA DEL INSTITUTO DE FOMENTO REGIONAL (I.F.R.), CORRESPONDIENTE A 1.986, ES CUMPLIR -- CON LO DISPUESTO POR LA LEY 6/1983 DE 9 DE AGOSTO, PUBLICADA EN EL BOLETIN OFICIAL DEL PRINCIPADO DE ASTURIAS Y DE LA PROVINCIA DEL 19 DE AGOSTO, TÍTULO IV (DEL CONTROL PARLAMENTARIO DEL I.F.R) CUYO ARTICULO 12, APARTADO B) ES TIPULA:

"... LA REMISIÓN A LA JUNTA GENERAL DEL PRINCIPADO DENTRO DEL PRIMER SEMESTRE DE CADA AÑO, DE INFORME COMPRENSIVO DE LOS RESULTADOS ALCANZADOS DURANTE EL AÑO ANTERIOR EN RELACIÓN CON LOS OBJETIVOS PROPUESTOS".

CON ESTE OBJETIVO SE HA REDACTADO EL PRESENTE DOCUMENTO QUE SINTETIZA LAS PRINCIPALES ACTIVIDADES DEL INSTITUTO DE FOMENTO REGIONAL Y SUS SOCIEDADES OPERATIVAS DURANTE EL EJERCICIO 1.986.

RESUMEN DEL CONTENIDO

SE INCLUYE RESUMEN DE LAS PRINCIPALES ACTIVIDADES DURANTE 1.986 DEL INSTITUTO DE FOMENTO REGIONAL EN EL CAPÍTULO I.

EL CAPÍTULO II DETALLA LOS DATOS ECONÓMICOS DEL ORGANISMO.

EN EL CAPÍTULO III SE RESUME UN AVANCE DE LAS ACTIVIDADES DEL I.F.R. DURANTE EL 1^{ER} SEMESTRE DE 1.987. SE HACE ESPECIAL HINCAPIÉ EN LAS NUEVAS ORIENTACIONES ESTRATÉGICAS Y LOS NUEVOS SERVICIOS CREADOS.

LAS ACTIVIDADES DE LAS SOCIEDADES OPERATIVAS DEPENDIENTES DEL INSTITUTO SE DETALLAN EN LOS ANEXOS 1 Y 2 QUE INCLUYEN LAS MEMORIAS CORRESPONDIENTES AL EJERCICIO DE --- 1.986.

FINALMENTE EL CAPÍTULO IV INCLUYE LA COMPOSICIÓN DE LOS ORGANISMOS DE DIRECCIÓN DEL INSTITUTO Y SOCIEDADES.

<u>CONTENIDO</u>	<u>PAG</u>
* OBJETIVO DE ESTE DOCUMENTO	I
* RESUMEN DEL CONTENIDO	II
I. <u>RESUMEN ACTIVIDADES I.F.R. 1.986</u>	1
1.- PROMOCION INDUSTRIAL Y TECNOLOGICA	Σ/8
2.- INFRAESTRUCTURAS INDUSTRIALES	9/13
3.- RELACIONES INSTITUCIONALES	14
II. <u>DATOS ECONOMICOS I.F.R.</u>	
1.- CTA. RESUMEN DE LIQUIDACION	15/16
2.- PRESUPUESTO DE INGRESOS	17
3.- PRESUPUESTO DE GASTOS	18
4.- OTROS DOCUMENTOS	19/21
III. <u>AVANCE DE ACTIVIDADES DEL I.F.R. DURANTE -</u> <u>EL 1^{ER} SEMESTRE DE 1.987</u>	
1.- INTRODUCCION	22/23
2.- IMAGEN CORPORATIVA DEL I.F.R.	24
3.- OFICINA DE PROMOCION EMPRESARIAL	25
4.- BOLSA DE SUBCONTRATACION	26/27
5.- SISTEMA DE INFORMACION EMPRESARIAL	28
6.- TRANSFERENCIA DE TECNOLOGIA ENTRE EMPRE- SAS	29

<u>CONTENIDO</u>	<u>PAG</u>
7.- NUEVOS MATERIALES	30/31
8.- CIUDAD INDUSTRIAL VALLE DEL NALON	32/33
9.- PARQUE TECNOLOGICO Y CENTRO DE EMPRESAS E INNOVACION	34/35
IV. <u>COMPOSICION DE LOS ORGANOS DE DIRECCION ---</u> <u>(DIC. 1,986)</u>	5
1.- CONSEJO DIRECCION I.F.R.	36
2.- CONSEJO ADMINISTRACION S.R.P.	37
 <u>ANEXOS</u>	
1.- MEMORIA ACTIVIDADES S.R.P., S.A.	1/14
2.- MEMORIA ACTIVIDADES S.R.R., S.A.	1/20

LAS ACTIVIDADES ESPECÍFICAS DEL O.F.R. DURANTE 1.986 SE HAN CENTRADO TANTO EN LAS ÁREAS DE PROMOCIÓN INDUSTRIAL (FERIAS, VIAJES DE PROSPECCIÓN, ESTUDIOS -- SECTORIALES, PROYECTOS DE BOLSA DE SUBCONTRATACIÓN, ETC.) COMO EN LA GESTIÓN DE INFRAESTRUCTURAS INDUSTRIALES (ESTUDIOS DE LOCALIZACIÓN, GESTIÓN DE POLÍGONOS, PROSPECCIÓN DE NECESIDADES, ETC.) Y EN LAS LABORES DE RELACIONES INSTITUTCIONALES Y DE COORDINACIÓN CON OTROS ORGANISMOS DE PROMOCIÓN DEL PRINCIPADO.

I.1.- PROMOCION INDUSTRIAL Y TECNOLOGICA

DENTRO DE ESTE ÁREA DE ACTIVIDAD, SE HAN DESARROLLA
DO DIVERSOS PROGRAMAS ESPECÍFICOS CUYOS PRINCIPALES
RESULTADOS SE RESUMEN A CONTINUACIÓN:

- A.- ASISTENCIA A FERIAS Y SALONES MONOGRÁFICOS.
- B.- VIAJES DE PROSPECCIÓN DE NEGOCIOS.
- C.- JORNADAS TÉCNICAS.
- D.- OFERTAS Y ESTUDIOS SECTORIALES.
- E.- ANTEPROYECTOS EMPRESARIALES.

I.1.A.- ASISTENCIA A FERIAS Y SALONES MONOGRAFICOS

ESTE PROGRAMA TIENE COMO OBJETO PRINCIPAL, EL DE POTENCIAR LA PRESENCIA DE EMPRESAS REGIONALES EN CERTÁMENES MONOGRÁFICOS NACIONALES E INTERNACIONALES, CON OBJETO DE CONTRIBUIR A LA MEJORA DE LOS CANALES DE COMERCIALIZACIÓN DE NUESTRAS EMPRESAS Y POTENCIAR ASÍ SUS PRODUCTOS Y CAPACIDADES MEDIANTE LA PENETRACIÓN EN NUEVOS MERCADOS.

SE HA ASISTIDO A UN TOTAL DE 5 CERTÁMENES MONOGRÁFICOS, EN DIVERSAS FERIAS SECTORIALES CON UN TOTAL DE 22 EMPRESAS REGIONALES EXPOSITORAS SEGÚN DETALLE SIGUIENTE:

<u>FERIA</u>	<u>EMPRESAS</u>
- <u>EXPOTRONICA</u> (06/86)	ASELEC, MINELEC, - AEASAL, AMV, SAFECO, ADARO, ETSIIG.
- <u>FIM DE ASTURIAS</u> (08/86)	INPLASA, POLINOR, COTAS, CASIELLES.
- <u>BIENAL MÁQUINA HERRAMIENTA</u> (10/86)	ORJA, ADARO, SAMOA, ESMENA.

FERIA

EMPRESAS

- SINAVAL 86 NAGISA, ASTILLEROS LA PARRILLA, T. XIRALDO, MANUFACTURAS HONORIO FLOREZ.
- INSTRUMENTALIA 86 ACUÑA Y FOMBONA, SHORTES, ORTOELECTRÓNICA.

EN RESUMEN, UN CONJUNTO DE FERIAS MONOGRÁFICAS DIVERSAS EN DONDE SE POTENCIA LA PRESENCIA DE MÁS DE VEINTE EMPRESAS REGIONALES, QUE EN LA MAYORÍA DE LOS CASOS EXPONÍAN EN ESTOS PRESTIGIOSOS CERTÁMENES POR PRIMERA VEZ.

I.1.B.- VIAJES DE PROSPECCION DE NEGOCIOS

SE HA ASISTIDO CON EMPRESARIOS REGIONALES A VARIOS CERTÁMENES MONOGRÁFICOS, FUNDAMENTALMENTE EN EL EXTRANJERO.

EL OBJETIVO PRINCIPAL DE ESTOS VIAJES DE PROSPECCIÓN ES COLABORAR Y AYUDAR A EMPRESARIOS EN LAS VISITAS A ESTAS IMPORTANTES MUESTRAS SECTORIALES ASÍ COMO ASISTIRLOS EN LAS TAREAS TÍPICAS DE DETECCIÓN/NEGOCIACIÓN DE OPORTUNIDADES (PRODUCTOS), BÚSQUEDA DE POSIBLES SOCIOS, RECOPIACIÓN INFORMACIÓN SOBRE ESTADO ACTUAL DE LA TECNOLOGÍA QUE ALLÍ SE EXHIBE.

CON POSTERIORIDAD A ESTOS VIAJES SE DIFUNDE LA INFORMACIÓN RECOPIADA ENTRE EMPRESAS REGIONALES DEL SECTOR -- QUE NO HAN TENIDO LA OPORTUNIDAD DE ACUDIR AL CERTAMEN. FINALMENTE LA DOCUMENTACIÓN PASA A ARCHIVARSE EN EL BANCO DE DATOS TECNOLÓGICO QUE SE DISPONE DENTRO DEL IFR.

LAS FERIAS ASISTIDAS Y EMPRESAS SON:

<u>FERIA</u>	<u>EMPRESA</u>
- SALÓN NAUTICO INTERNACIONAL (FEB. 86)	MEFASA, AEASAL, GARPOL, POLINOR.
- MECANELEC, MAINTENANCE (PARIS, MARZO 86)	VARIOS. VARIOS.
- JAPÓN	ORGANIZADO EX-- PORTASTUR.
- HANNOVER 86 (TECNOLOGÍA) (ABRIL 86)	ÍDSA, S.R.P. -- UNIVERSIDAD
- K-86 (PLÁSTICO, NUEVOS MATERIALES) (DUSSELDORF, NOV. 86)	BERNAR, MEFASA, IN PLASA, UNIVER- SIDAD (M. MAT.)

EN RESUMEN, UNA PRESENCIA EN 5 CERTÁMENES MONOGRÁFICOS_ DE TECNOLOGÍA CON MÁS DE 10 EMPRESARIOS LOCALES Y UNA - AMPLIA DIFUSIÓN POSTERIOR DE LA INFORMACIÓN RECOPIADA - ENTRE OTRAS EMPRESAS DEL SECTOR.

I.1.C.- JORNADAS TECNICAS

EL I.F.R. HA PARTICIPADO COMO PONENTE EN MÚLTIPLES JORNADAS TÉCNICAS DURANTE 1.986 (FUNDICIÓN, DISEÑO INDUSTRIAL, PATRIMONIO INDUSTRIAL, PROBLEMÁTICA DEL SUELO INDUSTRIAL, REINDUSTRIALIZACIÓN, ETC.). DE ESPECIAL RELEVANCIA SON LOS CONGRESOS SIGUIENTES ORGANIZADOS EN 1.986.

- . JORNADAS DE AUTOMATIZACIÓN (CON MÁS DE 500 ESPECIALISTAS NACIONALES E INTERNACIONALES).
- . JORNADAS PARA LA PROMOCIÓN DE UN CENTRO DE EMPRESAS E INNOVACIÓN (CEI) (1) EUROPEAN BUSINESS AND INNOVATION NETWORK.

(1) EN EJECUCIÓN PROYECTO DURANTE 1.987.

I.1.D.- OFERTAS Y ESTUDIOS SECTORIALES

COMO PASO PRELIMINAR PARA UN PROGRAMA DE ACCIÓN SOBRE ELLOS SE HA CONFIGURADO LA OFERTA SECTORIAL EN:

- . SECTOR CONSTRUCCIÓN NAVAL.
- . SECTOR NÁUTICO.
- . TRANSFORMADOS METÁLICOS, CAUCHOS PLÁSTICOS (1).

LAS OFERTAS HAN SIDO AMPLIAMENTE DIFUNDIDAS ENTRE POTENCIALES CLIENTES DE LAS EMPRESAS, INTERMEDIARIOS, CENTRALES DE COMPRAS, ETC. CANAL BÁSICO PARA LA MATERIALIZACIÓN DE LAS OPORTUNIDADES Y PEDIDOS CON LAS EMPRESAS.

SE HAN REALIZADO TAMBIÉN UNA SERIE DE ESTUDIOS SECTORIALES BÁSICOS EN TEMAS AGRÍCOLAS (PRODUCTOS DE DENOMINACIÓN DE ORIGEN, CULTIVOS ESPECIALES); MADERA Y TRANSFORMADOS; MERCADO DEL CAOLÍN; CERÁMICAS FINAS, ETC., QUE HAN SERVIDO DE SOPORTE PARA ALGUNOS PROYECTOS EMPRESARIALES MATERIALIZADOS YA EN 1.986.

I.1.E.- ANTEPROYECTOS EMPRESARIALES

EM EL EQUIPO TÉCNICO DEL I.F.R. SE HAN ELABORADO ALGUNOS PROYECTOS TÍPICOS PARA DESARROLLAR EL POTENCIAL ENDÓGENO LOCAL, CUBRIR CARENCIAS REGIONALES O SIMPLEMENTE PROMOVER ACTIVIDADES NOVEDOSAS PARA LA REGIÓN. ESTOS PROYECTOS SE HAN MATERIALIZADO EN SOCIEDADES PARTICIPADAS POR LA S.R.P. DURANTE 1.986/87.

(1) DENTRO DEL CATÁLOGO DE SUBCONTRATACIÓN CUYO PROYECTO VERÁ LA LUZ EN 1.987.

A TÍTULO DE EJEMPLO:

. CENTRO DE CAD/CAM.; I.T.V.; MINICENTRALES HIDRÁULICAS (1^{ER} ESTUDIO), SINTERIZADO METALES PESADOS; CERÁMICAS FINAS, CAOLÍN (ACASA) ETC...

CON LA PREPARACIÓN, EN CONJUNTO CON EL EQUIPO DE LA --- S.R.P. DE LOS PROYECTOS, BÚSQUEDA DE PROMOTORES, ETC..., SE CIERRA EL TEMA DE PROSPECCIÓN DE OPORTUNIDADES CO--
MENTADO YA EN LAS PÁGINAS ANTERIORES.

=====

I.2.- AREA DE GESTION DE INFRAESTRUCTURAS INDUSTRIALES

ESTE ÁREA DE ACTIVIDAD TIENE POR OBJETIVO LA CREACIÓN Y MANTENIMIENTO DE UNA OFERTA "ÁGIL" Y PERMANENTE DE SUELO INDUSTRIAL DOTADO DE LOS NECESARIOS SERVICIOS, MEJORANDO GRADUALMENTE LA CALIDAD DE DICHA OFERTA. PARA CONSEGUIR ESTE OBJETIVO EL I.F.R. HA DESARROLLADO LAS SIGUIENTES ACCIONES DURANTE 1.986:

- A.- CATALOGACIÓN DE SUELO INDUSTRIAL.
- B.- PROMOCIÓN Y GESTIÓN DE SUELO INDUSTRIAL.
- C.- ESTUDIOS DE LOCALIZACIÓN.
- D.- PROYECTOS ESPECIALES.

QUE SE RESUME EN LAS PÁGINAS SIGUIENTES:



I.2.A.- CATALOGACION DE SUELO INDUSTRIAL

SE HA COMPLETADO EL CATÁLOGO DE SUELO INDUSTRIAL EXISTENTE Y EN PROYECTO DENTRO DEL PRINCIPADO (2A FASE)--- CON ELLO SE CUMPLE UNA DE LAS NECESIDADES BÁSICAS EN ESTE CAMPO PARA LA MATERIALIZACIÓN SISTEMÁTICA DE LA OFERTA.

SE HA REVISADO (ACTUALIZADO) EL CATÁLOGO EN SU PRIMERA FASE (1).

I.2.B.- PROMOCION Y GESTION DE SUELO INDUSTRIAL

LA TAREA DE GESTIÓN SE HA CONCENTRADO EN LOS POLÍGONOS OBJETO DE ACCIÓN DIRECTA DEL PRINCIPADO (A.D.P.), REALIZÁNDOSE TAMBIÉN UNA LABOR DE INFORMACIÓN A EMPRESARIOS, SOBRE EL RESTO DE POLÍGONOS Y ÁREAS INDUSTRIALES TANTO DE TITULARIDAD PÚBLICA COMO PRIVADA.

(1) EL BANCO DE DATOS INFORMATIZADO, Y LA PUBLICACIÓN DE LA OFERTA, SE HA MATERIALIZADO EN 1.987.

SE HA REALIZADO UNA INTENSA LABOR DE PROMOCION
EN LOS NUEVOS POLÍGONOS INDUSTRIALES A.D.P. CON
ANUNCIOS EN PRENSAS, VALLAS SEÑALIZADORAS, TRÍP
TICOS, ETC. ESTA LABOR SE HA CONTINUADO, AUNQUE
LÓGICAMENTE CON MENOS INTENSIDAD, EN EL RESTO -
DE LOS POLÍGONOS A.D.P.

EL FRUTO DE LA LABOR DE GESTIÓN DEL I.F.R. Y --
RESTO DE PROMOTORES SE HA PUESTO DE RELIEVE EN_
LOS RESULTADOS OBTENIDOS QUE MUESTRAN NIVELES -
DE OCUPACIÓN PRÓXIMOS AL LÍMITE EN ALGUNOS CA--
SOS (RIAÑO, SILVOTA -OFERTA PEQUEÑAS PARCELAS--
ETC.) (1) PROYECTÁNDOSE LAS NECESARIAS OBRAS PA
RA EL MANTENIMIENTO DE LA OFERTAS.

SE HA INICIADO UNA TAREA PARA LA PROSPECCIÓN DE
NECESIDADES DE SUELO Y POSIBLE PARTICIPACIÓN EN
LA REALIZACIÓN DE PROYECTOS QUE CUBRAN ESTA CA-
RENCIA EN DETERMINADAS ÁREAS DE LA REGIÓN.

(1) DURANTE 1.987 SE HA INICIADO LA GESTIÓN DE -
VENTAS EN AROBIAS Y MORA.

I.2.C.- ESTUDIOS DE LOCALIZACION

ESTA TAREA, DE CARÁCTER EXTRAORDINARIO, HASTA ESTE EJERCICIO, SE HA INICIADO DE MODO SISTEMÁTICO- EN 1.986 CON PROFESIONALIDAD Y ALGÚN ÉXITO QUE HA TENIDO CIERTA REPERCUSIÓN REGIONAL , MANTENIÉNDOSE EL RESTO DE TRABAJOS Y GESTIONES DENTRO DE LA LÓGICA DISCRECIÓN Y A VECES CONFIDENCIALIDAD QUE EXIGE UNA RELACIÓN DE ASESORAMIENTO EMPRESARIAL DE ESTE TIPO.

SE HAN REALIZADO MÚLTIPLES ESTUDIOS DE LOCALIZACIÓN "A MEDIDA DEL DEMANDANTE" Y CON ESFUERZO PROPORCIONAL AL TAMAÑO Y TIPO DEL PROYECTO DE INVERSIÓN QUE SE PLANTEA EN CADA CASO. PROYECTOS DE GRANDES COMPAÑÍAS Y DEMANDAS DE EMPRESAS PEQUEÑAS Y MEDIANAS HAN SIDO HABITUALES.

A TÍTULO DE EJEMPLO LOS ESTUDIOS PARA LA LOCALIZACIÓN DE TELCOR, SEPAROX, FORD, ENAGAS, INTAMASA, MERCASTURIAS, ASTURPHARMA, ETC.

ALGUNOS DE NUESTROS ESTUDIOS HAN CONTRIBUIDO DE MODO IMPORTANTE EN LA DECISIÓN FINAL PARA LA UBICACIÓN DE ALGUNAS DE ESTAS EMPRESAS EN ASTURIAS.

FINALMENTE APUNTAR QUE AUNQUE LA PROBABILIDAD INICIAL DE ÉXITO ES A VECES PEQUEÑA, ES NECESARIO ASUMIR ESTA TAREA, CON ESFUERZO PROFESIONAL DE APOYO, INFORMACIÓN, ASESORAMIENTO Y GESTIÓN, CON OBJETO DE SUPLIR ALGUNAS DESVENTAJAS DE PARTIDA QUE NUESTRA ALTERNATIVA REGIONAL PUEDE TENER.

EN RESUMEN, UNA TAREA IMPRESCINDIBLE PARA UNA ---
AGENCIA REGIONAL DE PROMOCIÓN EN DONDE SE HA AD--
QUIRIDO UNA BUENA EXPERIENCIA Y PROFESIONALIDAD -
CON ALGUNOS RESULTADOS SATISFACTORIOS.

I.2.D.- PROYECTOS ESPECIALES

SE HAN REALIZADO E INICIADO ALGUNOS PROYECTOS QUE
SON ESPECÍFICOS DE ESTE ÁREA, TALES COMO ÉOS PRO
YECTOS DE CENTRO DE EMPRESAS.

ASIMISMO SE HAN INICIADO LOS CONTACTOS PARA REALI
ZAR UN ANTEPROYECTO DE PARQUE TECNOLÓGICO CON ---
FUERTE CONTENIDO EN TECNOLOGÍAS DE INFORMACIÓN Y_
QUE PUEDE TENER FINANCIACIÓN MEDIANTE PROGRAMAS -
EUROPEOS (1). DENTRO DEL MISMO SE HA CONTEMPLADO_
LA CREACIÓN DE UN CENTRO DE EMPRESAS E INNOVACIÓN.

(1) DURANTE 1.987 ESTOS PROYECTOS HAN SIDO REALI-
ZADOS.- VER CAPÍTULO III.

EN RESUMEN, UNA TAREA IMPRESCINDIBLE PARA UNA ---
AGENCIA REGIONAL DE PROMOCIÓN EN DONDE SE HA AD--
QUIRIDO UNA BUENA EXPERIENCIA Y PROFESIONALIDAD -
CON ALGUNOS RESULTADOS SATISFACTORIOS.

I.2.D.- PROYECTOS ESPECIALES

SE HAN REALIZADO E INICIADO ALGUNOS PROYECTOS QUE
SON ESPECÍFICOS DE ESTE ÁREA, TALES COMO ÉOS PRO
YECTOS DE CENTRO DE EMPRESAS.

ASIMISMO SE HAN INICIADO LOS CONTACTOS PARA REALI-
ZAR UN ANTEPROYECTO DE PARQUE TECNOLÓGICO CON ---
FUERTE CONTENIDO EN TECNOLOGÍAS DE INFORMACIÓN Y_
QUE PUEDE TENER FINANCIACIÓN MEDIANTE PROGRAMAS -
EUROPEOS (1). DENTRO DEL MISMO SE HA CONTEMPLADO_
LA CREACIÓN DE UN CENTRO DE EMPRESAS E INNOVACIÓN.

(1) DURANTE 1.987 ESTOS PROYECTOS HAN SIDO REALI-
ZADOS.- VER CAPÍTULO III.

I.3.- RELACIONES INSTITUCIONALES

SIENDO ÉSTE UN CAPÍTULO GENÉRICO DE ACTIVIDAD NATU-
RAL DE UN INSTITUTO DE FOMENTO, CABE SOLAMENTE SE-
ÑALAR QUE SE HAN MULTIPLICADO LOS CONTACTOS TANTO
A NIVEL REGIONAL COMO NACIONAL E INTERNACIONAL.

EN EL ÁMBITO REGIONAL CABE DESTACAR EL PAPEL DEL -
I.F.R. COMO APOYO A LA COORDINACIÓN DEL CONJUNTO -
DE INSTRUMENTOS DE PROMOCIÓN DEL PRINCIPADO: ZUR,
FICYT, CDTI (SAAT), PAUR, POLO, ETC..., CUYA DIREC-
CIÓN CORRESPONDE A LA CONSEJERÍA DE INDUSTRIA Y -
COMERCIO.

A NIVEL NACIONAL SE HAN INTENSIFICADO LOS CONTACT--
TOS CON ORGANISMOS DE PROMOCIÓN DE OTRAS CC.AA., -
CON ORGANISMOS DE FOMENTO DE NUEVAS ACTIVIDADES, -
SOCIEDADES DE CAPITAL Y RIESGO, ETC. DE ESPECIAL -
RELEVANCIA SON LAS RELACIONES CON: IMPI, SEPES, --
CDTI, ETC..., MATERIALIZADAS EN CONVENIOS/PROYEC--
TOS ESPECÍFICOS.

A NIVEL INTERNACIONAL SE HAN MANTENIDO CONTACTOS -
CON DELEGACIONES EXTRANJERAS, CÁMARAS DE COMERCIO,
ETC. ASÍ MISMO SE HAN INICIADO EN COLABORACIÓN CON
LAS AGENCIAS ESPECIALIZADAS EN EL PRINCIPADO, LAS_
RELACIONES CON DIRECCIONES GENERALES Y ORGANIZACIO
NES DE LA COMUNIDAD EUROPEA (E.B.N., E.V.C.A., ---
DGXVI, DGXIII, ETC.)

II. - DATOS ECONOMICOS

I.F.R.

II.1.- CUENTA RESUMEN DE LA LIQUIDACION DEL

PRESUPUESTO DEL EJERCICIO DE 1.986

CUENTA RESUMEN DE LA LIQUIDACION DEL PRESUPUESTO DEL
EJERCICIO 1.986



1) CREDITOS AUTORIZADOS

RECURSOS PRESUPUESTOS:

Presupuesto Ordinario de Ingresos	48.000.000.-
Aumentos	13.700.000.-
Existencia en Caja en 31/12/85	13.759.239.-
TOTAL INGRESOS	75.459.239.-
=====	

CREDITOS DEFINITIVOS:

Presupuesto Ordinario de Gastos	48.000.000.-
Aumentos 22.774.578.-	
Bajas 550.000.-	22.224.578.-
Restos por pagar 31/12/85	1.378.373.-
TOTAL GASTOS	71.602.951.-
=====	

Ingresos	75.459.239.-
Gastos	71.602.951.-
SUPERAVIT PRESUPUESTO REFUNDIDO	3.856.288.-
=====	

2) MOVIMIENTO DE FONDOS

Existencia en Caja en 31/12/85	13.759.239.-	
Ingresos del Ejercicio	61.715.119.-	75.474.358.-
Pagos del Ejercicio	56.376.283.-	
Pagos de Resíduos	1.378.373.-	57.754.656.-
EXISTENCIA EN CAJA EN 31/12/86		17.719.702.-
=====		

3) LIQUIDACION

Superávit del Presupuesto Refundido	3.856.288.-
Exceso de Ingresos	15.119.-
Economía en gastos	2.960.602.-
SUPERAVIT	6.832.009.-
=====	

4) COMPROBACION

Existencia en Caja en 31/12/86.....	17.719.702.-
Pendiente de cobro en 31/12/86.....	—
Pendiente de pago en 31/12/86.....	6.346.791.-
Remanentes a incorporar.....	4.540.902.-
	<u>10.887.693.-</u>
TOTAL IGUAL ANTERIOR.....	<u>6.832.009.-</u>
=====	

D. MANUEL VALENZUELA RODRIGUEZ, Interventor General de la Administración del Principado de Asturias:

CERTIFICA: Que la presente Cuenta General del Presupuesto Ordinario del INSTITUTO DE FOMENTO REGIONAL, está conforme con los libros de esta Intervención, con los documentos justificativos que comprueban las cuentas del Depositario, con las Actas de Arqueo y relaciones que se acompañan.

En Oviedo, a veinticuatro de Febrero de mil novecientos ochenta y siete.



II.2.- PRESUPUESTO DE INGRESOS

PRESUPUESTO DE INGRESOS (Liquidación 1.986)

CONCEPTO	PREVISION INICIAL	AUMENTOS	PREVISION DEFINITIVA	INGRESOS LIQUIDADOS	DEVOLUCIONES	RECALDAC. LIQUIDA	PENDIENTE DE COBRO	DERECHOS LIQUIDADOS	EXCESO DE INGRESOS	CREDITOS NO LIQUIDADOS
CAPITULO 3.- TASAS Y OTROS INGRESOS										
395.- Ingresos no previstos	---	---	---	15.119	---	15.119	---	15.119	15.119	---
CAPITULO 4.- TRANSF. CORRIENTES										
420.- Subv. Estado C.D.I.I.	---	13.700.000	13.700.000	13.700.000	---	13.700.000	---	13.700.000	---	---
450.- Aport. Princip. Asturias	48.000.000	---	48.000.000	48.000.000	---	48.000.000	---	48.000.000	---	---
TOTALES	48.000.000	13.700.000	61.700.000	61.715.119	---	61.715.119	---	61.715.119	15.119	---

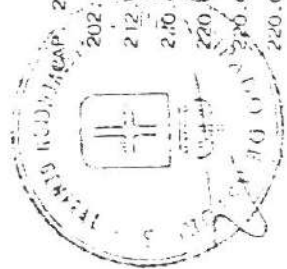


II.3.- PRESUPUESTO DE GASTOS

INSTITUTO DE FOMENTO REGIONAL
Municipio de Asturias

PRESUPUESTO DE GASTOS (Liquidación 1.986)

CONCEPTO	PRESUPUESTO INICIAL	ALMIENOS	BAJAS	PRESUPUESTO DEFINITIVO	PAGOS EFECTUADOS	REINTEGRO DE PAGOS	PAGOS LIQUIDADOS	PENALIZADO DE PAGO	OBLIGACIONES RECONOCIDAS	REMANENTE DE CREDITO	ECONOMIAS
CAP. 1.- MEMORIALIZACION PERSONAL											
130.00.- Personal laboral	11.440.000	---	---	11.440.000	11.395.006	---	11.395.006	---	11.395.006	---	44.994
160.00.- Seg. Social	3.660.000	---	---	3.660.000	2.880.100	---	2.880.100	274.912	3.155.012	---	504.998
SUMA CAP. 1	15.100.000	---	---	15.100.000	14.275.106	---	14.275.106	274.912	14.550.018	---	549.992
CAP. 2.- COMP. BIEN. COOR.											
202.- Edif. y ot. constr.	3.405.000	---	550.000	2.855.000	2.423.721	---	2.423.721	420.213	2.843.934	---	11.066
212.- Repar. y cons. Inmb.	500.000	---	---	500.000	494.862	---	494.862	2.632	497.494	---	2.506
220.00.- Mat. Oficina ord.	1.300.000	100.000	---	1.400.000	1.399.760	1.860	1.397.900	---	1.397.900	---	2.100
220.01.- Mob. y enseres	500.000	---	---	500.000	483.104	---	483.104	---	483.104	---	16.896
220.02.- Prensa, revistas	350.000	100.000	---	450.000	604.656	189.219	415.439	30.000	445.439	---	4.561
220.03.- Libros y otras pub.	200.000	---	---	200.000	197.975	---	197.975	---	197.975	---	2.635
221.00.- Energía eléctrica	600.000	---	---	600.000	434.983	87.745	347.238	---	347.238	---	252.762
221.09.- Otros suministros	50.000	---	---	50.000	24.002	---	24.002	4.816	26.818	---	21.182
222.00.- Comun. telefónicas	1.190.000	350.000	---	1.540.000	1.407.395	139.036	1.268.359	45.301	1.313.660	---	226.340
222.01.- Comun. postales	600.000	---	---	600.000	435.144	---	435.144	56.747	491.891	---	106.109
224.00.- Primas Seguros	35.000	---	---	35.000	24.104	---	24.104	---	24.104	---	10.696
226.01.- Atenc. protocolar.	500.000	---	---	500.000	716.298	232.470	483.828	14.711	498.539	---	1.461
226.02.- Publicidad	11.000.000	---	---	11.000.000	13.653.820	4.566.818	9.287.002	1.703.298	10.990.300	---	9.700
226.09.- Otros	5.000.000	---	---	5.000.000	3.133.812	340.700	2.793.112	2.193.422	4.986.534	---	13.466
227.02.- Valor. y peritajes	170.000	---	---	170.000	---	---	---	169.680	169.680	---	320
227.06.- Est. y trabajos tec.	3.700.000	---	---	3.700.000	1.911.375	---	1.911.375	868.360	2.779.735	---	920.265
230.- Dietas	1.200.000	---	---	1.200.000	737.301	19.232	718.069	16.390	734.459	---	465.541
231.- Locomoción	2.300.000	---	---	2.300.000	3.087.043	818.181	2.268.862	31.088	2.299.950	---	50
233.- Otras indemnizaciones	300.000	---	---	300.000	126.686	---	126.686	1.935	128.621	---	171.379
243/85.- Gastos varios CDTI	---	7.406.568	---	7.406.568	7.311.378	74.805	7.236.573	---	7.236.573	---	169.995
243.- Gastos varios CDTI	---	13.700.000	---	13.700.000	6.645.812	---	6.645.812	513.286	9.159.098	4.540.902	---
264/85.- Gastos Invest. e Inn.	---	1.118.010	---	1.118.010	1.118.010	---	1.118.010	---	1.118.010	---	---
SUMA CAP. 2	32.900.000	22.774.578	550.000	55.124.578	48.571.243	6.470.066	42.101.177	6.071.879	48.173.056	4.540.902	2.410.620
SUMAS TOTALES	48.000.000	22.774.578	550.000	70.224.578	62.846.349	6.470.066	56.376.283	6.346.791	62.723.074	4.540.902	2.410.620



II.4.- OTROS DOCUMENTOS

RESTOS POR PAGAR EN 31/12/85

202.- Gastos de Inmuebles	232.106.-
220.0.- Material de Oficina	64.879.-
221.0.- Energía Eléctrica	84.161.-
222.1.- Servicios Postales	72.601.-
226.2.- Ferias, Promoción	134.400.-
226.3.- Otros gastos	182.022.-
231.- Asistencias, dietas, locomoción	101.676.-
243.1.- Servicio de Asesoramiento Tecnol.	209.939.-
243.2.- Dinamización Tecnológica	100.000.-
284.- Gastos de Investigación	196.589.-
TOTAL	<u>1.378.373.-</u>



RESTOS POR PAGAR EN 31/12/86

160.00.- Seguridad Social	274.912.-	274.912.-
202.- Edificios, arrendamientos	420.213.-	
212.- Reparación y conservación	2.632.-	
220.02.- Prensa, revistas y publicaciones	30.000.-	
221.09.- Otros suministros	4.816.-	
222.00.- Comunicaciones telefonicas	45.301.-	
222.01.- Comunicaciones postales	56.747.-	
226.01.- Atenciones protocolarias	14.711.-	
226.02.- Publicidad	1.703.298.-	
226.09.- Otros	2.193.422.-	
227.02.- Valoraciones y peritajes	169.680.-	
227.06.- Estudios y trabajos técnicos	868.360.-	
230.- Dietas	16.390.-	
231.- Locomoción	31.088.-	
233.- Otras indemnizaciones	1.935.-	
243.- Gastos varios CDTI	513.286.-	6.071.879.-
TOTAL		<u>6.346.791.-</u>



MODIFICACIONES DE CREDITO 1.986

	INGRESOS		GASTOS	
	AUMENTOS		AUMENTOS	BAJAS
157.- Transferencias	—		550.000.-	550.000.-
208.- Habilitación de Créditos	13.700.000.-		13.700.000.-	—
Incorporación remanentes 85....	—		8.524.578.-	—
SUMAS	13.700.000.-		22.774.578.-	550.000.-



III.- AVANCE DE ACTIVIDADES
DEL I.F.R. DURANTE EL
1^{ER} SEMESTRE DE 1.986

III.1.- INTRODUCCION

III.1.- INTRODUCCION

EL PROGRAMA DE ACTIVIDADES DESARROLLADO DURANTE -- 1.986 SE HA CENTRADO EN DOS LÍNEAS DE ACCIÓN FUNDAMENTALES: LA REALIZACIÓN DE UN AVANCE CUALITATIVO CON LA CONSOLIDACIÓN DE LAS ACCIONES INICIADAS EN AÑOS ANTERIORES Y LA INCORPORACIÓN DE UNA SERIE DE NUEVAS ORIENTACIONES ESTRATÉGICAS.

LA LÍNEA DE CONSOLIDACIÓN DE LA ACTIVIDAD DESARROLLADA SE CENTRA EN LOS PORGRAMAS ANTERIORMENTE ENUNERADOS DE: ÁREA DE GESTIÓN DE INFRAESTRUCTURAS INDUSTRIALES (SUELO INDUSTRIAL; ACCIONES Y ESTUDIOS PARA LA LOCALIZACIÓN DE EMPRESAS; INFRAESTRUCTURAS INDUSTRIALES; PROMOCIÓN EMPRESARIAL; PROMOCIÓN SECTORIAL EN FERIAS Y SALONES MONOGRÁFICOS-VIAJES DE PROSPECCIÓN); ASÍ COMO LAS RELACIONES INSTITUCIONALES.

LAS NUEVAS ORIENTACIONES ESTRATÉGICAS Y SERVICIOS CREADOS SON LOS SIGUIENTES:

- ESTABLECIMIENTO DE UNA IMAGEN CORPORATIVA, INEXISTENTE HASTA LA FECHA.
- CREACIÓN DE UNA OFICINA DE PROMOCIÓN EMPRESARIAL.
- CREACIÓN DE LA BOLSA DE SUBCONTRATACIÓN ASTURIANA.
- INTEGRACIÓN DEL SERVICIO DE INFORMACIÓN EMPRESARIAL DENTRO DE LA ORGANIZACIÓN.
- POTENCIACIÓN DE LOS PROGRAMAS DE TRANSFERENCIA DE TECNOLOGÍA (NUEVOS MATERIALES, TEE,).
- PROYECTOS DE ESPECIAL RELEVANCIA PARA EL DESARROLLO REGIONAL:
 - * CIUDAD INDUSTRIAL VALLE DEL NALÓN.
 - * PARQUE TECNOLÓGICO Y CENTRO DE EMPRESAS E INNOVACIÓN.

EN LAS PÁGINAS SIGUIENTES SE DESCRIBEN UNAS SÍNTESIS DE LOS PRINCIPALES RASGOS DE ESTAS NUEVAS ORIENTACIONES ESTRATÉGICAS Y SERVICIOS.



III.2.- IMAGEN CORPORATIVA DEL I.F.R.

III.2.- IMAGEN CORPORATIVA DEL I.F.R.

SE HA REALIZADO EL MANUEL DE IMAGEN CORPORATIVA DEL INSTITUTO DE FOMENTO REGIONAL DEL PRINCIPADO DE ASTURIAS.

CON LA REALIZACIÓN DE ESTE MANUEL SE PERSIGUE - FACILITAR UNA HERRAMIENTA ÚTIL PARA REGULAR Y - DAR COHERENCIA A LAS PUBLICACIONES, MANUALES Y_ TODO TIPO DE APARICIÓN PÚBLICA DEL I.F.R.

POSTERIORMENTE SE HA POTENCIADO LA PRESENTACIÓN DE LA IMAGEN CORPORATIVA CON EL APOYO DE UNA -- CAMPAÑA DE PRENSA BAJO EL LEMA "TENEMOS FUTURO".

III.3.- OFICINA DE PROMOCION EMPRESARIAL

III.3.- OFICINA DE PROMOCION EMPRESARIAL

EL OBJETIVO DE ESTE SERVICIO ES, PROPORCIONAR, A QUIENES LO PRECISEN, LA INFORMACIÓN Y ASESORAMIENTO NECESARIOS PARA LA CREACIÓN DE NUEVAS ACTIVIDADES EMPRESARIALES DENTRO DEL PRINCIPADO DE ASTURIAS.

LA OFICINA DE PROMOCIÓN EMPRESARIAL DISPONE DE INFORMACIÓN PARA CUALQUIER CUESTIÓN QUE SE REFIERA A:

- * FORMAS DE CONSTITUCIÓN DE SOCIEDADES.
- * AYUDAS Y SUBVENCIONES.
- * LOCALIZACIÓN.
- * PLANES DE VIABILIDAD FINANCIERA.
- * IMPLANTACIÓN DE TECNOLOGÍA.
- * FÓRMULAS DE CONTRATACIÓN LABORAL

Y CUANTA OTRA INFORMACIÓN SE PUEDA FACILITAR A LOS PROMOTORES PARA LLEVAR A CABO SUS INICIATIVAS EMPRESARIALES.

ACTÚA EN ESTRECHA COLABORACIÓN CON EL RESTO DE LOS ORGANISMOS DE PROMOCIÓN DEL PRINCIPADO DE ASTURIAS.

III.4.- BOLSA DE SUBCONTRATACION

III.4.- BOLSA DE SUBCONTRATACION

LA BOLSA DE SUBCONTRATACIÓN (B.D.S.) ES UN SERVICIO CREADO POR EL I.F.R. EN COLABORACIÓN CON LAS CÁMARAS DE COMERCIO DE OVIEDO, GIJÓN Y AVILÉS, DISEÑADO PARA FACILITAR CONTACTOS COMERCIALES ENTRE EMPRESAS CONTRATISTAS Y SUBCONTRATISTAS.

DISPONE DE INFORMACIÓN TÉCNICA CENTRALIZADA SOBRE LA CAPACIDAD DE LAS INDUSTRIAS ASTURIANAS Y REALIZA UNA LABOR COMERCIAL DE CAPTACIÓN DE OPORTUNIDADES PARA DICHAS EMPRESAS.

CON LA CREACIÓN DE LA B.D.S. SE PRETENDE ESTABLECER NUEVOS CANALES DE COMERCIALIZACIÓN QUE AUMENTEN LAS EXPECTATIVAS DEL EMPRESARIO EN SECTORES QUE ACTUALMENTE TIENEN UN FUERTE DESARROLLO, TALES COMO AUTOMOCIÓN, AVIACIÓN, ELECTRÓNICA, ROBÓTICA, ETC. LA EXIGENCIA DE MODERNIZACIÓN QUE DEMANDAN ESTOS SECTORES PUEDE CONVERTIRSE EN UNA BUENA DINÁMICA PARA EL DESARROLLO INDUSTRIAL ASTURIANO, A LA VEZ QUE UNA ESTRATEGIA PARA LA INNOVACIÓN COMERCIAL Y TÉCNICA EN LAS EMPRESAS SUBCONTRATISTAS.

SE HA PUBLICADO EL PRIMER CATÁLOGO PROFESIONAL DE SUBCONTRATACIÓN DE LAS EMPRESAS REGIONALES SUBCONTRATISTAS.

EL PLAN ACTUAL DE ACTIVIDAD DE LA B.D.S. SE HA -
INICIADO CON: DIFUSIÓN SEMANAL DE OPORTUNIDADES_
COMERCIALES, FERIAS MONOGRÁFICAS, INTEGRACIÓN EN
LA COMISIÓN NACIONAL DE SUBCONTRATACIÓN, ETC.

ESTA PRIMERA FASE DE ACTIVIDAD DE LA B.D.S. ESTÁ
SIENDO DESARROLLADA A TRAVÉS DE DIVERSOS PROGRA-
MAS DE PROMOCIÓN ESPECÍFICOS.

III.5.- SISTEMA DE INFORMACION EMPRESARIAL

III.5.- SISTEMA DE INFORMACION EMPRESARIAL

EL I.F.R., DENTRO DE SU POLÍTICA DE OFRECER SERVICIOS A LOS EMPRESARIOS DE ASTURIAS, INCLUYE AL -- SISTEMA DE INFORMACIÓN EMPRESARIAL QUE OFRECE INFORMACIÓN (1) SOBRE:

- * CONCURSOS PÚBLICOS QUE SE CONVOCAN EN EL COMUNIDAD AUTÓNOMA (ELECTRIFICACIÓN RURAL, OBRAS PÚBLICAS, CONSTRUCCIONES, ETC.).
- * EMPRESAS, CON VISTAS A RELACIONES COMERCIALES - (SUBCONTRATACIÓN, PROVEEDORES, ETC.).
- * PASOS A SERGUIR PARA REALIZAR CUALQUIER TRÁMITE ADMINISTRATIVO REFERENTE A LAS EMPRESAS.
- * INFORMACIÓN DE LAS AYUDAS QUE LA ADMINISTRACIÓN CONCEDE TANTO PARA LA CREACIÓN DE EMPRESAS COMO PARA SU MODERNIZACIÓN.

SE HA ESTABLECIDO UNA DIFUSIÓN PERIÓDICA DE ESA INFORMACIÓN ENTRE LAS EMPRESAS ASTURIANAS Y ESTÁ PREVISTA LA INCORPORACIÓN DE NUEVAS BASES DE DATOS PARA POTENCIAR EL SERVICIO.

III.6.- TRANSFERENCIA DE TECNOLOGIA ENTRE
EMPRESAS

III.6.- TRANSFERENCIA TECNOLÓGICA ENTRE EMPRESAS

EL PROGRAMA DE TRANSFERENCIAS ENTRE EMPRESAS ES - UNA INICIATIVA DE LA C.E.E. CUYO OBJETIVO ES FAVO RECER EL DESARROLLO DE LAS EMPRESAS EUROPEAS ME-- DIANTE LA COOPERACIÓN TRANSNACIONAL A TRAVÉS DE - TRANSFERENCIAS DE TECNOLOGÍA, KNOW-HOW, LICENCIAS Y PATENTES, FRANQUICIA, PRODUCCIÓN E INVESTIGA--- CIÓN CONJUNTAS, ACUERDOS DE COMERCIALIZACIÓN Y -- DISTRIBUCIÓN,

COLABORAN CON LOS CENTROS ESPAÑOLES I.F.R., IMPI, ETC., LA ENTIDAD SOCRAN, S.A. SOCIÉTÉ DE CRÉATION D'ACTIVITÉS NOUVELLES, LIEJA-BELGICA Y VARIOS CEN TROS ASOCIADOS:

- * CALDERDALE BUSINESS AND INNOVATION CENTER.
GRAN BRETAÑA.
- * BUSINESS AND TECHNOLOGY CENTER. PAÍSES BAJOS.
- * ASSOCIATION POUR LA PROMOTION DE LA TECHNOLOGIE.
FRANCIA.

EN LA ACTUALIDAD, SE ESTÁ ELABORANDO EL CATÁLOGO_ DE OFERTAS Y DEMANDAS DE TECNOLOGÍA (110 EMPRESAS ASTURIANAS) Y EXISTEN CONTACTOS PARA LA PUESTA EN EXPLOTACIÓN DEL SERVICIO.

III.7.- NUEVOS MATERIALES



III.7.- NUEVOS MATERIALES

ASTURIAS POSEE UN IMPORTANTE VOLUMEN DE RECURSOS - ENDÓGENOS EN EL ÁREA DE MATERIALES, SIENDO UNA DE LAS REGIONES TÍPICAMENTE PRODUCTORAS DENTRO DEL PAÍS (ACERO, ALUMINIO, ZINC, PAPEL, VIDRIO, CERÁMICA/REFRACTARIOS, CEMENTOS, ETC.) Y TRANSFORMADORA DE ALGUNOS DE ELLOS.

EL POTENCIAL ENDÓGENO DE DESARROLLO EN EL ÁREA DE MATERIALES SE HA POLARIZADO HACIA LOS NUEVOS MATERIALES, QUE DE ESTE MODO VEN FOMENTADO SU POTENCIAL DE CRECIMIENTO CON APOYOS A LA CREACIÓN DE EMPRESAS, APOYOS A LA DIVERSIFICACIÓN Y UN CONJUNTO DE INCENTIVOS PARA FOMENTO DE PROYECTOS EMPRESAS - UNIVERSIDAD.

UNA PIEZA CLAVE EN EL DESARROLLO Y DE ESTE IMPORTANTE POTENCIAL ENDÓGENO REGIONAL SERÁ EL INSTITUTO DE NUEVOS MATERIALES. ACTUALMENTE INCLUIDO DENTRO DE LOS PROGRAMAS EUROPEOS.

UNO DE LOS PRIMEROS PASOS PARA LA CRISTALIZACIÓN DE ESTE PROYECTO HAN SIDO LAS JORNADAS DE NUEVOS MATERIALES EN LA INDUSTRIA PROMOVIDAS POR EL I.F.R. Y ORGANIZADAS CONJUNTAMENTE CON OTROS ORGANISMOS DE PROMOCIÓN. EL OBJETIVO DE ESTAS JORNADAS HA SIDO LA CONCIENCIACIÓN DE LA IMPORTANCIA QUE TIENE LA UTILIZACIÓN DE LOS NUEVOS MATERIALES EN LA INDUSTRIA MODERNA.

ESTÁ PREVISTA LA PUBLICACIÓN DE LAS PONENCIAS Y --
CONCLUSIONES DE DICHAS JORNADAS, DADA LA GRAN ACEP
TACIÓN QUE LAS MISMAS HAN TENIDO ENTRE LOS INDUS--
TRIALES E INVESTIGADORES.

III.8.- CIUDAD INDUSTRIAL VALLE DEL NALON

III.8.- CIUDAD INDUSTRIAL VALLE DEL NALON

EL INSTITUTO DE FOMENTO REGIONAL, COMO PROMOTOR DE ACTIVIDADES ECONÓMICAS DE FUTURO EN ASTURIAS, PRETENDE LA CREACIÓN DE UN HOTEL INDUSTRIAL O CENTRO-DE EMPRESAS, UTILIZANDO LOS EDIFICIOS Y TERRENOS SITUADOS EN LA ANTIGUA FACTORIA DE ENSIDESA-LA FELGUERA, ASÍ COMO EL APROVECHAMIENTO DE ALGUNAS NAVES, DENTRO DE LOS QUE SERÍA UN POLÍGONO INDUSTRIAL DISTINTO A LOS HABITUALES, DOTADO DE UN ENTORNO AGRADABLE Y DE UNA SERIE DE SERVICIOS A LAS EMPRESAS, QUE FAVOREZCA LA INSTALACIÓN DE EMPRESAS DE UN PERFIL INNOVADOR Y DE FUTURO. EN DEFINITIVA SE TRATA DE INTEGRAR UN CONJUNTO DE ELEMENTOS PARA FORMAR UNA "CIUDAD" INDUSTRIAL CON VIDA PROPIA.

SE VA A PRIMAR LA CONTRATACIÓN Y EL AUTOEMPLEO DE JÓVENES, TANTO EN LAS EMPRESAS A INSTALAR EN EL POLÍGONO COMO A LAS QUE LO HAGAN EN EL CENTRO DE EMPRESAS Y POR ELLO DEBEN DE PREVERSE INSTALACIONES DESTINADAS A FORMACIÓN. TAMBIÉN SE CONSIDERA IMPORTANTE DOTAR AL PROYECTO DE INSTALACIONES DEPORTIVAS, ASÍ COMO OTRAS QUE SE JUZGUEN OPORTUNAS.

EL PROYECTO DE RECONSTRUCCIÓN Y HABILITACIÓN DEL ÁREA SE REALIZARÁ EN BASE AL RESULTADO DE UN CONCURSO DE IDEAS CONVOCADO A TAL EFECTO.

HASTA LA FECHA SE HA CREADO UNA SOCIEDAD ANÓNIMA -
PARTICIPADA POR LA S.R.P. QUE GESTIONARÁ ESTE PRO-
YECTO EMPRESARIAL, Y EXISTEN YA VARIAS EMPRESAS --
QUE PREVEEN SU INSTALACIÓN EN EL CENTRO.

RESUMEN ESTADO ACTUAL

- * PROYECTO INFRAESTRUCTURAS (OBRAS EN EJECUCIÓN).
- * PROYECTO DE MODELO DE GESTIÓN.
- * ANTEPROYECTO INFRAESTRUCTURAS AVANZADAS.
- * EMPRESA "INSIGNIA": ATT.
- * GESTIONES PARA CRISTALIZACIÓN DE EMPRESAS SOPORTE.
- * PROYECTO CENTRO DE EMPRESAS E INNOVACIÓN (EN EJECUCIÓN).
- * PROYECTO INSTITUTO DE MATERIALES.

IV. - COMPOSICION DE
LOS ORGANOS DE
DIRECCION (1)

(1) AL 31 DE DICIEMBRE DE 1.986

IV.1.- CONSEJO DIRECCION I.F.R.

IV.1.-- CONSEJO DE DIRECCION DEL I.F.R.

PRESIDENTE: DÑA. CARMEN MESTRE VERGARA (1)

VOCALES:

D. JOSÉ ANTONIO COTO MENÉNDEZ.

D. JUAN ORIA LÓPEZ-DURÁN.

D. IGNACIO SÁNCHEZ FOMBELLA.

D. MARIO GARCÍA ZAPICO.

D. ANSELMO GONZÁLEZ (2).

D. JOSÉ MARÍA CRESPO CANO.

SECRETARIO EN FUNCIONES Y DIRECTOR DEL I.F.R.:

D. JUAN CARLOS RGUEZ-OVEJERO ALONSO.

(1) EN VIRTUD DEL DECRETO 126/86 DE 13 DE NOVIEMBRE CESA D. LEONARDO ALVAREZ DE DIEGO NOMBRÁNDOSE EN LA MISMA FECHA, (DECRETO 127/86) A DÑA. CARMEN MESTRE VERGARA PRESIDENTA.

(2) EL 13 DE NOVIMEBRE, EL SR. GONZÁLEZ SUSTITUYE EN EL CARGO (DECRETO 129/86) A DON PEDRO MIER ALLENDE QUE HA CESADO EN EL CARGO (DECRETO 128/86) EN LA MISMA FECHA.



IV.2.- CONSEJO ADMINISTRACION S.R.P., S.A.

IV.2.- CONSEJO DE ADMINISTRACION DE LA S.R.P. (31/12/86)

PRESIDENTA: DÑA. CARMEN MESTRE VERGARA (1)

VOCALES:

D. MARIANO ABAD FDEZ.	(CAJA DE AHORROS)
D. JUAN JOSE ABAITUA INGUNZA	(PRIVADO)
D. EVENCIO ALONSO DE LA TORRE	(PRIVADO)
D. ANGEL AZNAREZ ARZA	(CAJA DE AHORROS)
D. JOSE LUIS BARANDA RUIZ	(PRIVADO)
D. ALVARO CUERVO GARCIA	(PRINCIPADO)
D. JOAQUIN GARCIA SUAREZ	(CAJA DE AHORROS)
D. JESUS GONZALEZ APARICIO	(PRINCIPADO)
D. JOSE MARIA LUCIA LUCIA	(PRINCIPADO)
D. FELIX MAZON CORTINA	(PRINCIPADO)
D. JOAQUIN MENENDEZ CARRILLO	(PRIVADO)
D. SANTIAGO MENEDEZ DE LUARCA	(CAJA DE AHORROS)
D. JOSE MANUEL PALACIO ALVAREZ	(CAJA DE AHORROS)
D. LEONARDO ALVAREZ DE DIEGO	(PRINCIPADO)
D. JOSE LUIS RIESGO MENENDEZ	(PRINCIPADO)
D. RAFAEL LAMAS CEDRON	(PRINCIPADO)
D. GUSTAVO SUAREZ PERTIERRA	(PRINCIPADO)
D. JOSE TROTEAGA FDEZ.	(CAJA DE AHORROS)
DÑA. MATILDE FDEZ. SANZ	(PRINCIPADO)

SECRETARIO-LETRADO: D. FRANCISCO ANTONIO PEÑA GLEZ.

NOTA ADICIONAL A LA COMPOSICION DEL CONSEJO S.R.P.

EN EL CONSEJO DE ADMINISTRACIÓN DE 17 DE NOVIEMBRE DE 1.986, EL CONSEJO ACEPTÓ LA DIMISIÓN DE SUS CARGOS PRESENTADA POR LOS CONSEJEROS SRES. D. VICENTE SÁNCHEZ ALVAREZ, D. ANGEL FDEZ. NORIEGA Y D. CRISANTO PLAZA BAYÓN, AGRADECIÉNDOLES LA EFICAZ COLABORACIÓN PRESTADA.

SE PROPONE Y ACEPTA EL NOMBRAMIENTO COMO CONSEJEROS DE LOS SIGUIENTES SEÑORES: DÑA. CARMEN MESTRE VERGARA, DÑA. MATILDE FERNÁNDEZ Y D. RAFAEL LAMAS CEDRÓN.

FINALMENTE D. LEONARDO ALVAREZ DE DIEGO, DIMITE COMO PRESIDENTE DE LA SOCIEDAD, NOMBRÁNDOSE A DÑA. - CARMEN MESTRE VERGARA PARA OCUPAR DICHO CARGO. EL CONSEJO DESEA EXPRESAR SU AGRADECIMIENTO A D. LEONARDO ALVAREZ DE DIEGO POR LA LABOR REALIZADA AL FRENTE DE LA SOCIEDAD.

A N E X O S

A N E X O 1

MEMORIA DEL EJERCICIO 1.986

SOCIEDAD REGIONAL DE PROMOCION

DEL PRINCIPADO DE ASTURIAS, S.A.

MEMORIA DEL EJERCICIO 1.986

SOCIEDAD REGIONAL DE PROMOCION DEL PRINCIPADO
DE ASTURIAS, S.A.

PRESENTACION

LA SOCIEDAD REGIONAL DE PROMOCIÓN PRESENTA, CON ESTE DOCUMENTO, SU MEMORIA DE LAS ACTIVIDADES CORRESPONDIENTES AL EJERCICIO DE 1.986.

SE TRATA DE UN PERÍODO CRUCIAL PARA EL DESARROLLO DE LA MISMA TODA VEZ QUE CORRESPONDE A LA PUESTA EN FUNCIONAMIENTO DE LA MAYORÍA DE LAS EMPRESAS PARTICIPADAS. ÉSTE DATO ES FUNDAMENTAL PARA VALORAR EN SU JUSTA MEDIDA LOS -RESULTADOS OBTENIDOS, POCO BRILLANTES PRECISAMENTE POR CORRESPONDER A LOS PRIMEROS MOMENTOS DE LA VIDA DE LAS SOCIEDADES.

SIN DUDA, ALGUNA DE ELLAS NO LLEGARÁ A SUPERAR SU PRIMERA ETAPA DE CRECIMIENTO. BASTA COMPROBAR ESTADÍSTICAMENTE CUAL ES EL COMPORTAMIENTO DE UNA MUESTRA DE EMPRESAS RECIEN CREADAS, O LO QUE HA SUCEDIDO EN OTRAS SOCIEDADES DE PROMOCIÓN, PÚBLICAS O PRIVADAS. LA ORTODOXIA FINANCIERA Y ECONÓMICA ACONSEJAN PREVER ESTAS EVENTUALIDADES DE TAL FORMA QUE SE EVITE EL MANTENIMIENTO DE EMPRESAS A CUALQUIER PRECIO, LO QUE, ANTES O DESPUÉS, RESULTARÍA NEGATIVO

PARA EL CONJUNTO.

DURANTE 1.986, LA SOCIEDAD REGIONAL DE PROMOCIÓN HA LOGRADO PONER EN PRÁCTICA DOS CARACTERÍSTICAS QUE DEFINEN SU NATURALEZA Y QUE ESTÁN ÍNTIMAMENTE RELACIONADAS ENTRE SÍ: SU ACTUACIÓN COMO SOCIEDAD DE PROMOCIÓN Y EL MANTENIMIENTO COMO SOCIO MINORITARIO EN LA PRÁCTICA TOTALIDAD DE LAS EMPRESAS PARTICIPADAS.

SU PESO EN LA ACTIVIDAD DE CREACIÓN DE EMPRESAS EN ASTURIAS PUEDE COMPROBARSE COMPARANDO EL TOTAL DE EMPRESAS NUEVAS ASTURIANAS EN 1.986 Y LAS QUE CUENTAN CON LA S.R.P. COMO SOCIO.

EL PEQUEÑO TAMAÑO DE ESTAS ÚLTIMAS NO SOLO NO ES UNA CARACTERÍSTICA NEGATIVA, SI NO QUE ES GARANTÍA DE QUE LAS DECISIONES SE TOMAN CON EL GRADO NECESARIO DE PRUDENCIA Y CONFIANZA.

POR OTRO LADO, LA PARTICIPACIÓN MINORITARIA DE LA S.R.P. PERMITE MANTENER EL NIVEL DE PROTAGONISMO IMPRESCINDIBLE A LOS PROMOTORES DE LAS EMPRESAS, A LA VEZ QUE SE CONTRIBUYE A LA VIABILIDAD FINANCIERA DE LOS PROYECTOS.

LA TAREA FUTURA DE LA SOCIEDAD REGIONAL DE PROMOCIÓN DEBE PUES MANTENERSE EN ESTAS COORDENADAS, AFIANZANDO SU PROFESIONALIDAD Y BUEN HACER, PARA ASEGURAR QUE ASTURIAS CUENTA CON UN INSTRUMENTO DE DESARROLLO ADECUADO Y EFICIENTE.

=====

INTRODUCCION

A FIN DE HACER MAS COMPENSIBLES LAS VARIACIONES DEL GRUPO DE EMPRESAS PARTICIPADAS POR LA S.R.P., HAY QUE TENER EN CUENTA QUE EL PROCESO SEGUIDO EN LA CREACIÓN DE CUALQUIER EMPRESA O DECISIÓN DE PARTICIPACIÓN, SUPONE LOS SIGUIENTES HITOS, CON UN PERÍODO DE MADURACIÓN DE LA INVERSIÓN DE UNOS OCHO MESES:

- . ESTUDIO DEL PROYECTO PRESENTADO POR EL PROMOTOR, SELECCIÓN DE PROYECTOS.
- . DECISIÓN DEL CONSEJO DE ADMINISTRACIÓN AUTORIZANDO O NO LA PARTICIPACIÓN EN LA SOCIEDAD.
- . NEGOCIACIÓN DEFINITIVA SOBRE LAS CONDICIONES DE LA PARTICIPACIÓN DE LA S.R.P.
- . CONSTITUCIÓN DE LA SOCIEDAD Y PRIMER DESEMBOLSO.
- . PUESTA EN FUNCIONAMIENTO DE LA EMPRESA.

=====

VARIACIONES EN EL GRUPO DE EMPRESAS PARTICIPADAS

EL CONSEJO DE ADMINISTRACIÓN DE LA S.R.P. AUTORIZÓ DURANTE EL PASADO EJERCICIO LA PARTICIPACIÓN EN QUINCE PROYECTOS EMPRESARIALES NUEVOS, POR LO QUE EL TOTAL DE PROYECTOS AUTORIZADOS A 31.12.86 ERA DE CUARENTA Y UNO. VEINTINUEVE DE ELLOS SON EMPRESAS YA CONSTITUÍDAS FORMALMENTE. LOS PROYECTOS RESTANTES SE ENCUENTRAN EN UN PERÍODO DE MADURACIÓN SIENDO LA S.R.P. Y EN OTROS CASOS, EL SOCIO PROMOTOR PRIVADO, QUIENES HAN DE DECIDIR SI SE SIGUE O NO CON EL PROYECTO. ESTA SITUACIÓN RESPONDE A LAS CARACTERÍSTICAS DE AUTORIZACIÓN DEL CONSEJO O A LAS CONDICIONES IMPUESTAS POR LA S.R.P. PARA PARTICIPAR. LA AUTORIZACIÓN DEL CONSEJO SUPONE UNA APUESTA POR UN PROYECTO SIEMPRE QUE SE LLEVE A CABO EN DETERMINADAS CONDICIONES. EL CUADRO SIGUIENTE INCLUYE LAS EMPRESAS CONSTITUÍDAS, ORDENADAS CRONOLÓGICAMENTE EN FUNCIÓN DEL PRIMER DESEMBOLSO REALIZADO.

TAL COMO SE INDICA EN LA ÚLTIMA COLUMNA DEL CUADRO ANTERIOR, EN 1.986 INICIARON SU ACTIVIDAD QUINCE NUEVAS EMPRESAS, QUE UNIDAS A LAS EXISTENTES A FINALES DE 1.985, HACEN UN TOTAL DE DIECIOCHO EMPRESAS EN FUNCIONAMIENTO. LAS ONCE EMPRESAS QUE RESTAN DEL TOTAL DE LAS INCLUÍDAS EN EL CUADRO, ESTAN EN PERÍODO DE REALIZACIÓN DE LAS INVERSIONES NECESARIAS PARA EL DESARROLLO DEL PROYECTO.

EL SIGUIENTE CUADRO, PRESENTA LA SITUACIÓN DE LAS EMPRESAS PARTICIPADAS, EN FUNCIONAMIENTO, A TRAVÉS DE ALGUNAS MAGNITUDES BÁSICAS.

EMPRESA	Ubicación	Producto	Fecha 1 ^{er} desembolso	Fecha inicio actividad
DITASA	Taramundi	Turismo rural	Octubre 84	Julio 86
ASPERSA	La Felguera	Perfiles aislantes tipo sandwich	Mayo 85	Octubre 85
UTISA	Gijón	Elevadores hidráulicos para automóviles	Junio 85	Septiembre 85
REMESA	Gijón	Recuperación piezas desgastadas por recar-gue.	Julio 85	Febrero 86
CORASTUR	Llanera	Tapones de corcho	Julio 85	Junio 86
ORTOELECTRONICA	Gijón	Equipos ortopédicos de alta tecnología.	Julio 85	Junio 86
INAVASA	Llanera	Despiece de pollos y derivados.	Julio 85	-----
S.R. INFORMATICA	Oviedo	Venta de sistemas y aplicaciones infor-máticas.	Agosto 85	Mayo 86
MAINCOSA	Gozón	Sacrificio de conejos	Agosto 85	Octubre 86
CASINO RECONQUISTA	Oviedo	Casino de juegos de azar.	Agosto 85	-----
ASTUR-JET	Oviedo	Servicios de agencia de viajes.	Septiembre 85	Julio 86
MUEBLES LENA	Pola de Lena	Muebles de cocina y baño.	Septiembre 85	-----
CINESISTEMAS	Oviedo	Películas de vídeo.	Octubre 85	Octubre 85
ASTURPHARMA	Llanera	Productos farmacéu-ticos.	Diciembre 85	Enero 86
POLINOR	Nieres	Embarcaciones depor-tivas tipo catamarán.	Diciembre 85	Enero 86
ASTURALEACIONES	Avilés	Aleaciones madre de aluminio.	Diciembre 85	-----
S.A.T DEL PLASTICO	Oviedo	Tubería P.R.F.V.	Diciembre 85	-----
TEMASA	Oviedo	Montajes eléctricos	Enero 86	Julio 86
IDSA	Llanera	Proyectos y servicios de CAD.	Enero 86	Septiembre 86
COTAS	Llanera	Cordelería	Enero 86	Noviembre 86
MERCASTURIAS	Llanera	Comercio mayorista	Enero 86	-----
TECNICAS DE CIFRA	Oviedo	Equipos electrónicos	Febrero 86	Octubre 86
CARBOASTUR	Oviedo	Fomento del consumo de carbón	Mayo 86	Noviembre 86
S.R. TURISMO	Oviedo	Promoción y venta del turismo en Asturias.	Julio 86	Agosto 86
DICONSA	Llanera	Distribución en conte-nedores.	Agosto 86	-----
AGRASTUR QUINICA	Oviedo	Insecticidas para la agricultura. Lindane	Septiembre 86	-----
MITRASTUR	La Felguera	Nitrato poroso para explosivos.	Septiembre 86	-----
TRAFINSA	Gijón	Proyectos de ingenie-ría de tráfico.	Septiembre 86	-----
LUBRINOR	La Felguera	Aceite regenerado	Noviembre 86	-----



SECTOR / EMPRESA	INVERSIONES			PART. S.R.P. en Capital	Empleo	Ventas ^a
	Presupuestadas / Realizadas	Capital				
<u>IND. TRANSFORM. METALICA</u>						
ASPERSA	93,50	102,39	38,00	40,00	10	161,68
REMESA	60,50	45,50	25,00	45,00	7	14,29
UTISA	21,60	2,32	10,00	45,00	2	6,15
	175,60	150,21	73,00		19	182,12
<u>IND. TRANSFORM. NO METALICA</u>						
CORASTUR	22,50	21,51	10,00	45,00	7	14,01
COTAS	36,60	26,52	12,00	33,33	9	21,46
POLINOR	16,70	12,19	13,00	38,46	2	0,85
	75,80	60,22	35,00		18	36,32
<u>QUIMICAS</u>						
ASTURPHARMA	239,50	117,98	160,00	40,00	13	106,79
<u>AGROALIMENT.</u>						
MAINCOSA	23,50	42,98	32,50	40,00	8	23,20
<u>TURISMO</u>						
DITASA	52,50	49,79	15,00	55,93	9	18,47
ASTUR-JET	9,40	3,20	5,00	40,00	3	82,60
S.R. TURISMO	2,70	2,38	20,00	100,00	3	7,55
	64,60	55,36	40,00		15	108,62
<u>SERVICIOS</u>						
CINESISTEMAS	26,20	20,42	25,00	40,00	5	24,86
CARBOASTUR	12,00	0,85	12,00	45,83	2	0,31
TEMASA	37,30	2,88	11,91	40,00	15	5,74
	75,50	24,17	48,91		22	30,91
<u>ELECTRONICA E INFORMATICA</u>						
ORTOELECTRONICA	79,70	5,13	20,00	40,00	6	2,28
IDSA	46,70	69,47	75,00	100,00	8	1,73
TEC. DE CIFRA	500,00	15,30	25,25	27,50	6	69,35
S.R. INFORMATICA	15,05	16,26	15,00	45,00	6	11,91
	641,45	106,16	135,25		26	85,27
<u>TOTAL</u>	1.295,95	557,06	524,66		121	573,23

^a Las cifras de ventas de las empresas no son comparables entre sí, por corresponder a distintos períodos de funcionamiento.

DESDE EL PUNTO DE LO QUE ES LA S.R.P., EL ASPECTO FUNDAMENTAL QUE SE PONE DE MANIFIESTO EN EL CUADRO ANTERIOR ES LA DIVERSIDAD DE SECTORES DONDE SE PARTICIPA Y DE TAMAÑO EMPRESARIAL. ÉSTO OBLIGA A UNA ORGANIZACIÓN Y GESTIÓN MUY FLEXIBLES.

COMO PUEDE OBSERVARSE LA INVERSIÓN POR PUESTO DE TRABAJO CREADO, OSCILA FUERTEMENTE ENTRE LOS DIFERENTES SECTORES: 1,1 EN EL SECTOR SERVICIOS Y 11,6 MILLONES EN LA INDUSTRIA TRANSFORMADORA METÁLICA. SIM EMBARGO DEBE TENERSE EN CUENTA EL HECHO DE ALGUNAS DE LAS EMPRESAS MAS SIGNIFICATIVAS DENTRO DE LOS SECTORES QUÍMICO Y ELECTRÓNICO E INFORMÁTICO, NO HAN FINALIZADO SUS PLANES DE INVERSIÓN.

CONVIENE CONSIDERAR TAMBIEN:

- . LA PARTICIPACIÓN MINORITARIA DE LA S.R.P. EN EL CAPITAL SOCIAL DE MAYORÍA DE LAS EMPRESAS, LO QUE RESULTA DECISIVO PARA ENTENDER SU PAPEL COMO ENTIDAD DE CAPITAL RIESGO.
- . LOS RETRASOS EN EL INICIO DE LAS ACTIVIDADES DE LAS EMPRESAS DESDE LA FECHA DEL PRIMER DESEMBOLSO DE CAPITAL, O DE REALIZACIÓN DE LAS PRIMERAS INVERSIONES CON LA CONSIGUIENTE DEMORA EN LA OBTENCIÓN DE LOS PRIMEROS INGRESOS.

EL EFECTO HA SIDO QUE LAS CIFRAS TOTALES DE INVERSIÓN Y CREACIÓN DE PUESTOS DE EMPLEO SEAN MENORES A LAS PRESUPUESTADAS, AUNQUE ES DE ESPERAR QUE ESTAS SE ALCANCEN A LO LARGO DEL PRÓXIMO AÑO.

• LOS INCREMENTOS DE LAS CIFRAS REALES DE INVERSIÓN EN RELACIÓN A LAS PRESUPUESTADAS EN ALGUNAS EMPRESAS.

ÉSTO HA ORIGINADO CIERTOS PROBLEMAS FINANCIEROS Y COMO CONSECUENCIA, LA NECESIDAD DE REALIZAR AMPLIACIONES DE CAPITAL E INCREMENTAR LOS PORCENTAJES DE DEUDA.

=====

CUENTA DE RESULTADOS

DURANTE 1.986 LAS INVERSIONES FINANCIERAS TEMPORALES MEDIAS FUERON DE 886.801.000 PTAS. Y SE OBTUVIERON UNOS INGRESOS FINANCIEROS DE 105.923.000 PTAS. EL RENDIMIENTO MEDIO FUÉ POR TANTO DE 11,94 %.

EL RESTO HASTA EL TOTAL DE LOS INGRESOS CONSEGUIDOS EN EL EJERCICIO ASCIENDE A 5.357.00 PTÁS., SIENDO SU COMPONENTE MAS IMPORTANTE 3.869.000 PTAS., LOS INGRESOS POR FACTURACIÓN DE NORCONSULTING.

LOS GASTOS DE EXPLOTACION ASCENDIERON A 126.652.000 PTAS., SIENDO LAS PRINCIPALES PARTIDAS:

	<u>PESETAS</u>
PERSONAL	45.209.000
PROV. PARA DEPRECIACIÓN DE INVERSIONES TEMPORALES	47.351.000
PROV. PARA INSOLVENCIAS	12.500.000

EL AUMENTO DE LOS GASTOS DE PERSONAL SOBRE EL EJERCICIO ANTERIOR SE DEBE AL AUMENTO DE LOS SUELDOS CORRESPONDIENTE A 1,986 (6,5 %) Y A LA CONTRATACIÓN DE DOS PERSONAS ADICIONALES LA PLANTILLA ERA DE 10 PERSONAS AL PRINCIPIO DEL EJERCICIO.

LA PREVISIÓN PARA DEPRECIACIÓN DE INVERSIONES FINANCIERAS CORRESPONDE A LAS MINUSVALÍAS DE LAS EMPRESAS PARTICIPADAS, EXCEPTO EN EL CASO DE ÚTILES HIDRODINÁMICOS, S.A. DONDE SE HA RECOGIDO EL TOTAL DE NUESTRO RIESGO, SEGÚN EL SIGUIENTE DETALLE:

EMPRESA	% Particip. S.R.P.	Funcionamiento número meses	Rdo. ajustado S.R.P.	Participación S.R.P. en Rdo.
OITASA	55,93	6	(6.748.966)	(3.887.737) (1)
REMESA	45,00	11	(15.403.445)	(5.419.030) (2)
UTISA	45,00	12	—	(8.348.299) (3)
ASTUR-JET	40,00	6	(107.808)	(43.123)
CORASTUR	45,00	7	(2.184.015)	(982.807)
S.R. INFORMATICA	45,00	8	(8.040.242)	(2.816.701) (2)
ORTOELECTRONICA	40,00	7	(6.303.673)	(2.563.523) (2)
MAINCOSA	40,00	3	(12.071.133)	(4.828.453)
ASTURPHARMA	40,00	12	(5.883.351)	(2.353.340)
S.A.T DEL PLASTICO	40,00	-	(5.536.265)	(2.214.506)
POLIMOR	38,46	12	(2.793.465)	(1.074.367)
COTAS	33,32	2	(52.546)	(17.547)
TENASA	40,00	6	(12.530.266)	(5.012.106)
MERCASTURIAS	25,5	-	(57.831)	(14.747)
IDSA	100	4	(4.544.987)	(4.544.987)
T. CIFRA	27,5	3	(727.791)	(200.143)
CARBOASTUR	45,83	2	(4.601.733)	(2.108.974)
S.R. TURISMO	100	5	(104.626)	(104.626)
DICOMSA	30,00	-	(2.386.707)	(716.012)
				(47.351.028)

NOTAS

- (1) En 1.986 se había dotado la previsión en base al porcentaje de participación del 17%, incrementándose en 1.986 la diferencia hasta 55,93.
- (2) Los ajustes se deben a que en el ejercicio 1.985 se hizo la dotación sobre cifras de resultados distintas a las obtenidas de las censuras de cuentas efectuadas con posterioridad al cierre contable de la S.R.P.
- (3) Se dota la total de nuestra participación, así como el importe del crédito concedido y el importe de los intereses periodificados.

SIGUIENDO LAS INSTRUCCIONES DE NUESTROS AUDITORES SE HA REALIZADO UNA DOTACIÓN PARA PROVISIÓN DE INSOLVENCIAS DE CRÉDITOS AVALADOS POR LA S.R.P., POR UN IMPORTE 12.500.000 PTAS. DE ÉSTA, UNA PARTE, 2.500.000 PTAS., CORRESPONDE A UN CRÉDITO CUBIERTO POR UNA PÓLIZA DE CONTRAAVAL A FAVOR DE LA S.R.P.

=====

BALANCE

EL CAPITAL DESEMBOLSADO ASCIENDE AL 74,95% DEL CAPITAL SOCIAL. LA DIFERENCIA HASTA EL 75%, PORCENTAJE QUE TENDRÍA QUE ESTAR DESEMBOLSADO ASCIENDE A 987.500 PTAS. Y CORRESPONDE A SOCIOS QUE A 31.12.86 NO HABÍAN EFECTUADO EL DESEMBOLSO DEL TERCER DIVIDENDO PASIVO, HABIÉNDOSE REALIZADO LAS GESTIONES NECESARIAS PARA QUE SE PRODUZCA EL CITADO DESEMBOLSO MEDIANTE LA VENTA DE ESAS ACCIONES POR CUENTA Y RIESGO DEL SOCIO MOROSO.

SE SOLICITA A LA JUNTA GENERAL DE ACCIONISTAS EL DESEMBOLSO DEL ÚLTIMO DIVIDENDO PASIVO, CORRESPONDIENTE AL 25% DEL CAPITAL SUSCRITO PARA QUE TENGA EFECTO EN EL EJERCICIO 1.987.

EL ACTIVO FIJO ESTÁ FORMADO POR INSTALACIONES, MOBILIARIO Y EQUIPO DE OFICINA. LOS LOCALES SON ALQUILADOS. ÉSTA PARTIDA UNIDA A LOS GASTOS DE CONSITITUCIÓN Y PRIMER ESTABLECIMIENTO Y EL INMOVILIZADO INMATERIAL (REGISTRO DEL NOMBRE COMERCIAL NORCONSULTING) ASCIENDE A 9,3 M./PTAS.

EL INMOVILIZADO FINANCIERO ASCIENDE A 350.650.000*
PESETAS DESGLOSÁNDOSE ASÍ:

	<u>PESETAS</u>
- PARTICIPACIÓN EMPRESAS (29)	507.180.000
- PRÉSTAMO UTISA	3.500.000
- PRÉSTAMO COMPRADO A LA CAJA DE AHORROS CONTRA HOASA	12.200.000
- DESEMBOLSOS PTE. ACCIONES	(105.413.000)
- MINUSVALÍAS	(54.317.000)*
- PROV. INSOLVENCIAS	(12.500.000)*

LAS CUENTAS DE TESORERÍA ASCIENDEN A 51,2 MILLONES DE PESETAS. ESTA ELEVADA CUANTÍA SE DEBE A QUE LAS INVERSIONES EN EMPRESAS PARTICIPADAS NO SE PRODUCE POR LA TOTALIDAD DEL CAPITAL SUSCRITO YA QUE EN LA FASE DE CONSTITUCIÓN Y TRÁMITES BUROCRÁTICOS SUS NECESIDADES FINANCIERAS SON REDUCIDAS.

LA PARTIDA DE DEUDORES ASCIENDE A 31,7 MILLONES DE PESETAS, DESTACANDO EL IMPORTE DE HACIENDA PÚBLICA DEUDORA (RETENCIÓN POR RENDIMIENTOS DEL CAPITAL) QUE ASCIENDE A 17,6 MILLONES. LA DE DIVERSOS RECOGE UNA CUENTA CON TÉCNICAS

* Reclasificado auditoría no alterando el Resultado del Ejercicio ni el patrimonio neto que se desprende de los estados financieros adjuntos.

DE CIFRA, S.A. POR 8,6 MILLONES DE PESETAS Y EFECTOS COMERCIALES A COBRAR 2,6 MILLONES DE PESETAS, CORRESPONDIENTE AL ÚLTIMO PAGO DE LA VENTA, REALIZADA EN MARZO DE 1.986, DE NUESTRA PARTICIPACIÓN EN CURTIPLAS INDUSTRIAL, S.L, CANTIDAD QUE FUÉ ABONADA EN NUESTRA CUENTA EL 16.1.87.

EL IMPORTE DE LA GARANTÍA POR AVAL ASCIENDE A 98 MILLONES DE PESETAS DISTRIBUÍDOS EN SIETE EMPRESAS. DEL CITADO IMPORTE EL DE DITASA DE 17,4 MILLONES DE PESETAS HA SIDO CANCELADO EL 8.1.87.

A LA VISTA DE LOS RESULTADOS OBTENIDOS, NO PROCEDE PROPUESTA ALGUNA RELATIVA A LA DISTRIBUCIÓN.

OVIEDO, 9 DE JUNIO DE 1.987

CARMEN MESTRE
PRESIDENTA

BALANCE Y CUENTA DE RESULTADOS

1.986

BALANCE DE SITUACION A 31 DICIEMBRE 1986
(Pesetas)

<u>ACTIVO</u>		<u>PASIVO</u>	
INMOVILIZADO MATERIAL	8.523.491	CAPITAL Y RESERVAS	
Menos Amortización acumulada	(1.739.154)	Capital social	2.000.000.000
		Reservas voluntarias	6.887.976
INMOVILIZADO INMATERIAL	61.600	Remanente	1.439.965
Menos Amortización acumulada	(4.934)	Rdo. 1.985	(5.539.495)
GASTOS AMORTIZABLES	742.510	PERDIDA EJERCICIO	(15.372.951)
INMOVILIZADO FINANCIERO		DEUDAS A CORTO	6.060.470
Participaciones Empresas	507.180.000	Hacienda Pca.	2.962.079
Desembolsos pendientes	(105.412.500)	O.S. Social	892.400
Préstamos	15.700.000	Otros acreedores	2.205.997
Provisión depreciac.	(54.317.242) (*)	INGRESOS ANTICIPADOS	6.550.170
Inver. financiera			
Dotación Responsabilid.	(12.500.000) (*)		
DEUDORES	31.769.335		
Hacienda Pca. Deudora	17.646.440		
Otros Deudores	14.122.895		
CUENTAS FINANCIERAS	1.094.583.246		
Inver. finan. temporales	1.043.310.897		
Caja y Bancos	51.272.349		
INGRESOS DIFERIDOS	14.452.635		
ACCIONISTAS CAP.SIN DESEMBOLSAR	500.987.500		
	<u>2.000.026.487</u>		
CUENTAS DE ORDEN Y ESPECIALES	98.000.000	CUENTAS DE ORDEN Y ESPECIALES	98.000.000

(*) Reclasificado auditoría no alterando el resultado del ejercicio ni el patrimonio neto de la Sociedad que se desprende de los estados financieros.

CUENTA DE RESULTADOS A 31.12.86
(Pesetas)

<u>INGRESOS FINANCIEROS</u>		111.279.44
Ingresos Pagares del Tesoro	6.819.832	
Ingresos Imposición Caja Rural	4.990.087	
Ingresos Imposición Banco de Asturias	8.484.525	
Ingresos Pagares Enher	152.250	
Ingresos Bonos del Estado	13.500.000	
Ingresos C. Depósito (Caja de Ahorros)	16.928.700	
Ingresos Cédulas Hipotecarias	11.325.844	
Ingresos Pagares del Tesoro (Bº Herrero)	588.874	
Ingresos C. Depósito (Banco Exterior)	5.152.078	
Ingresos C. Depósito (BCI)	1.961.458	
Otros Ingresos inv.finan. (préstamo Utisa)	348.299	
Intereses cuentas corrientes	272.320	
Otros ingresos diversos	225.797	
Ingresos Norconsulting	3.869.000	
Pagares Banco Herrero	1.471.439	
Dif.Prov. In. Finan.Perman. (Curtiplas)	641.195	
Pagares Endesa	2.557.628	
I.P.F. Banesto	17.185.121	
Pagares Renfe	9.102.667	
I.P.F. Caja de Ahorros	3.070.139	
Pagares Más Sardá	2.632.192	
 <u>GASTOS</u>		 126.652.39
Amortizaciones	1.449.328	
Personal	37.344.210	
Seguridad Social	7.864.895	
Otros gastos sociales	755.435	
Gastos Consejo	2.160.357	
Arrendamiento	3.622.529	
Reparaciones y conservación	498.081	
Servicios exteriores	2.876.213	
Material de Oficina	1.225.945	
Comunicaciones	1.246.260	
Relaciones Públicas	946.465	
Publicidad y propaganda	856.699	
Gastos de viaje	2.157.547	
Suscripciones	852.492	
Libros	233.066	
Gastos financieros	499.966	
Tributos	184.744	
Varios (Cont. gastos IFR)	2.027.136	
Dot.provision.depreciac.inver.finan.permanent.	47.351.028 (*)	
Dot.provisión insolvencias	12.500.000 (*)	
 PERDIDAS	 15.372.951	

(*) Reclasificado Auditoría no alterando el Resultado del ejercicio

Señores accionistas:

Designados al efecto mediante acuerdo de la Junta General Ordinaria de Accionistas de la Sociedad Regional de Promoción del Principado de Asturias, S.A., reunida el 4 de abril de 1.986, y ateniéndose al mandato que entonces nos fue conferido -- conforme a lo dispuesto en el artículo 108 de la Ley de 17 de -- Julio de 1.951, reguladora del Régimen Jurídico de las Sociedades Anónimas, hemos examinado en el plazo hábil tanto las cuentas de dicha Sociedad correspondientes al Ejercicio 1986 como la Memoria en que se recogen las actividades sociales durante el mismo, el Balance de situación al 31 de diciembre del expresado año y la -- Cuenta de Resultados en igual fecha.

Habiendo encontrado todo ello de entera conformidad y de acuerdo con las disposiciones legales, así lo hacemos constar, a la vez que, en su consecuencia, os recomendamos la aprobación - de las propuestas del Consejo de Administración respecto al referido ejercicio.

Oviedo, 28 de Mayo de 1987



IGNACIO GONZALEZ HERMOSILLA
Por Industrial Química del Nalón, S.A



JUAN GARCIA GONZALEZ
Por CEYD, S.A.

ARTHUR
ANDERSEN
& Cia

SOCIEDAD REGIONAL DE PROMOCION
.....
DEL PRINCIPADO DE ASTURIAS, S.A.
.....

ESTADOS FINANCIEROS AL 31 DE DICIEMBRE DE 1986
JUNTO CON EL INFORME DE LOS AUDITORES

ARTHUR ANDERSEN y Cia. S.R.C.

GIL DE JAZ. 3
33004 OVIEDO

A los Accionistas y Consejo de Administración
de Sociedad Regional de Promoción del
Principado de Asturias, S.A.:

Hemos examinado el balance de situación de SOCIEDAD REGIONAL DE PROMOCION DEL PRINCIPADO DE ASTURIAS, S.A. al 31 de diciembre de 1986 y el estado de pérdidas y ganancias y el estado de cambios en la situación financiera correspondientes al ejercicio anual terminado en dicha fecha, de acuerdo con normas de auditoría generalmente aceptadas.

De conformidad con su objeto social, la Sociedad viene realizando inversiones en diversas empresas de reciente creación, mediante la suscripción de participaciones en su capital social y la concesión de préstamos y avales. Según se indica en la Nota 4, una parte de estas empresas, cuyas actividades se encuentran aún en fase de promoción y desarrollo o en su primer año completo de actividad, ha registrado pérdidas importantes, según se desprende de los estados financieros generalmente examinados por otros auditores. En estas circunstancias, la recuperación del valor neto de las inversiones y de los préstamos que, por un importe neto total de 364.889.000 pesetas, se presentan en el capítulo "Inmovilizado financiero" del balance de situación adjunto y la cancelación sin quebrantos adicionales para la Sociedad de los avales concedidos dependerá del éxito del desarrollo futuro de las operaciones de las sociedades participadas.



En nuestra opinión, excepto por los efectos que pudieran derivarse del aspecto comentado en el párrafo anterior, los estados financieros adjuntos presentan adecuadamente la situación financiero-patrimonial de Sociedad Regional de Promoción del Principado de Asturias, S.A. al 31 de diciembre de 1986 y los resultados de sus operaciones y los cambios en su situación financiera correspondientes al ejercicio anual terminado en dicha fecha, de conformidad con principios y criterios contables generalmente aceptados, que guardan uniformidad con los aplicados en el ejercicio anterior.

ARTHUR ANDERSEN y Cía.



José K. Rodríguez Gil

28 de febrero de 1987.

A N E X O 2

MEMORIA 1.986

SOCIEDAD REGIONAL DE RECONVERSION



Sociedad Regional de Reconversión, S. A.
PRINCIPADO DE ASTURIAS

C.I.F. A 33053506
GIL DE JAZ, 10 - 2.º
TELEFONO 25 07 99
TELEX: ZURA 84197
33004 OVIEDO

MEMORIA 1.986



INDICE

- . DATOS DE CONSTITUCION
- . INTRODUCCION
- . DESARROLLO ORGANIZATIVO Y PLANTILLA
- . ACTIVIDADES
- . PLAN GLOBAL DE REFLOTAMIENTO
- . RESUMEN DE ACTIVIDADES 1.986
- . OTRAS ACTIVIDADES
- . DATOS ECONOMICOS



DATOS DE CONSTITUCION



DATOS DE CONSTITUCION

Creación: Ley 6/1.983 de 9 de Agosto de la Junta General del Principado de Asturias.

Constitución: 31 de Enero de 1.984

Capital Social: 50.000.000 de pts

Suscriptores: Junta General del Principado de Asturias.

Domicilio Social: c/ Gil de Jaz nº 10 - 2º -33004 OVIEDO-

Organos de la Sociedad: Junta General del Principado de Asturias
Administrador Unico.

Registro Mercantil: Oviedo, Libro 306, Tomo 473
Sección 3ª. Folio 2º, Hoja 1.062

Codigo de Identificación Fiscal: A-33053505.



INTRODUCCION



INTRODUCCION

Si la memoria de este año hubiese que resumirla en una sola palabra, ésta habría de ser: consolidación.

Consolidación de la S.R.R. como instrumento de apoyo al proceso de ajuste que sufre la sociedad industrial regional.

Consolidación también de sus actividades, que se han vuelto más específicas, concretas y profundas, a la vez que abordan más ampliamente los distintos aspectos que afectan a la reconversión: innovación, modernización tecnológica, acceso a nuevos mercados, diseño, etc.

Consolidación de sus métodos ya que, por una parte, estos se ven integrados en un Plan de Replotamiento de empresas, donde conseguido la intervención conjunta de Administración Regional, Administración Central, Entidades Financieras y Empresas, mientras que, por otra parte, dichos métodos resultan específicos, tanto si se trata de iniciar o relanzar una actividad, en base a la liberalización de activos productivos, como en otras cotas más novedosas a través de la introducción del Manager Buy Out (M.B.O.).

Consolidación, finalmente, de su estructura que, creemos, alcanzará su diseño final a principios de 1.987, de acuerdo con las previsiones establecidas.

Para terminar, se reseña también haber consolidado las relaciones con otros organismos, tanto regionales como estatales, tales como PAUR, Programas Nacionales y Regionales de Modernización de Empresas, Intangibles Textiles, Asturgar, Caja de Ahorros de Asturias, etc., fluidificando el intercambio mutuo de contactos.



no ha
reducido

DESARROLLO ORGANIZATIVO Y PLANTILLA



DESARROLLO ORGANIZATIVO Y PLANTILLA

Durante el presente año la Sociedad Regional de Reversión, S.A. ha continuado el desarrollo de su estructura organizativa.

De esta forma se ha incorporado a la plantilla de la Sociedad un Asesor Técnico, aunque por otra parte ha causado baja por excedencia forzosa en el último trimestre el Asesor Jurídico Laboral al haber sido nombrada Directora Regional de Industria por la Consejería de Industria y Comercio.

Por otra parte se inician las gestiones para la incorporación en el primer mes de 1.987 de un Asesor Económico-Informático, como para la adquisición de un ordenador P.C., incorporaciones que consolidarán definitivamente la estructura organizativa de la Sociedad Regional de Reversión, S.A.

- Administrador Unico y Director General	Gonzalo Otero Rivero
- Asesor Económico	Begoña Aristondo Menéndez
- Asesor Técnico	Diego Marcos Cuervo Arango
- Asesor Jurídico-Laboral	Margarita Collado Fernández
- Auxiliar Administrativo	M ^a Luisa Paraja Quirós



ACTIVIDADES



ACTIVIDADES

Durante 1.986 la Sociedad Regional de Reconversión, S.A. ha continuado con los programas y actividades ya iniciados desde su constitución que desarrollan la idea central de cooperar en el proceso de saneamiento y reconversión que requiere la empresa asturiana, coadyuvando a implantar en nuestra región una estructura industrial más moderna y competitiva.

En este marco sus actuaciones se centran en prestar apoyo y asesoramiento con carácter complementario a los esfuerzos de las partes implicadas en tales procesos, bajo condiciones objetivas de viabilidad, es decir se trata de impedir que las crisis empresariales alcancen cotas irreversibles, estableciendo a tiempo los planes de viabilidad y medidas de saneamiento adecuadas.

Igualmente la Sociedad Regional de Reconversión, S.A. dirige sus esfuerzos a disminuir la dependencia de las PYMES actuando sobre los cuellos de botella que las limitan (gestión poco tecnificada, dificultades de acceso al crédito, debilidad ante la Administración, etc.)

Por otra parte, apoya a la extensión del movimiento cooperativo y la creación de Sociedades Anónimas Laborales, prestando asesoramiento tanto desde su constitución como a lo largo del desarrollo de su actividad.

Así mismo y con independencia de la actuación individualizada sobre las empresas, la Sociedad Regional de Reconversión, S.A. analiza las áreas o sectores empresariales, cuya incidencia en la región precisa ser relanzada, bien por el intrínscico peso específico del sector en la misma o por las favorables perspectivas de potenciación que presentan. Tales estudios permiten abordar las transformaciones necesarias que demanda el grupo sectorial, mediante la adopción de los medidas colectivas que se estimen más idóneas.



Todas estas actuaciones de diferente signo, vienen siendo desarrolladas por programas específicos y concretos elaborados por la Sociedad Regional de Reconversión, S.A. en el inicio de su andadura, y cuya cuantificación durante el presente año se recoge en los cuadros siguientes bajo los títulos:

- Asesoramiento multidisciplinar
- Diagnósis de situación y estudios de viabilidad
- Programa Fenix (reinicio de actividades económicas)
- Programa Precoz (detección de sectores con necesidad de emprender acciones correctivas y potenciadoras)
- Acciones colectivas (fomento de iniciativas colectivas)
- Asistencia gerencial

Bajo otro prisma debemos enmarcar otra serie de actuaciones que la Sociedad Regional de Reconversión, S.A. viene realizando como consecuencia de sus relaciones con Organismos de la Administración que han derivado en la contratación de la Sociedad para llevar a cabo la gestión, desarrollo y seguimiento de diferentes programas locales y/o nacionales, creados sobre la base de fomentar la reindustrialización, modernización y automatización de las empresas en orden a potenciar la competitividad de las mismas y su introducción en los mercados exteriores.

Brevemente describimos el contenido de los "Programas de Modernización y Planes de Promoción" mencionados, así como la repercusión que han tenido los mismos:

"Programa de Modernización del Sector Metal"

Para la incentivación de la inversión en activos materiales que palien en cierta forma la obsolescencia tecnológica en un sector altamente incidente en la economía regional.

Empresas acogidas: 11

Inversión realizada: 73.455.984 pts

Sub. concedida por el Principado de Asturias: 15.423.528 pts

% sub. s/ inversión: 21%





"Programa Nacional de Promoción de Máquinas-Herramienta con Control Numerico"

Plan desarrollado conjuntamente con la Administración Central que complementa el programa para la modernización tecnológica del sector metal.

Empresas acogidas: 21

Inversión realizada: 748.460.859 pts.

Sub. concedida por el Principado de Asturias: 32.135.869 pts.

% Sub. s/inversión: 4,3%

"Programa de Promoción de Diseño y Moda: Intagibles Textiles"

Gestión y seguimiento en el proceso de incorporación de inversiones en activos intangibles en el sector asturiano de la Confección Textil. Es de destacar que para un mayor aprovechamiento del programa la Asociación de Confeccionistas Asturianos y la Sociedad Regional de Reconversión, S.A. han proyectado la constitución de una empresa de servicios a la confección: MODASTUR.

"Plan de Promoción de Microelectrónica, Robotización y Automatización de Empresas".

Se inicia este plan que tendrá una duración de tres años para fomentar la introducción de la alta tecnología en las empresas de la región sobre la base de estudios técnicos previos a la inversión en dichos activos.:

Empresas estudias en última fase: 8

Empresas acogidas a subvención sobre inversión: 1

Inversión en activos realizada: 8.000.000 pts.

Sub. concedida por el Principado de Asturias: 2.000.000 pts.

% Sub. s/inversión: 25%



"Internacionalización de Sectores"

Es otro de los programas enmarcados en la potenciación de las empresas asturianas al poner en contacto a estas con otros mercados y empresas internacionales.

Como resultado de este trabajo, las posibilidades de la apertura del mercado de nuestras empresas se centran en:

- Subcontratación de trabajos
- Los intercambios tecnológicos
- Los centros Joint Venture
- Y las operaciones de intercambio comercial

Sociedad Regional de Reversión, S. A.



OTRAS ACTIVIDADES



ASISTENCIA TECNICA A LA Z.U.R

En cumplimiento del acuerdo de participación del Principado de Asturias en los gastos de funcionamiento de la Oficina Ejecutiva de la Zona de Urgente Reindustrialización, adoptado por el Consejo de Gobierno en su reunión de fecha 17 de Octubre de 1.985, la Sociedad Regional de Reversión, S.A. ha efectuado la gestión y el correspondiente seguimiento de la mencionada aportación del principado para el funcionamiento de la Oficina Ejecutiva de la Z.U.R en Asturias

RELACIONES CON OTRAS ENTIDADES

La Sociedad Regional de Reversión, S.A. ha fomentado una permanente puesta en contacto y colaboración con organismos tanto Autonómicos como de la Administración Central, entendiendo que dicha acción puede coadyugar al cumplimiento de fines comunes, facilitando acometer el análisis de problemas o emprender acciones conjuntas.



PLAN GLOBAL DE REFLOTAMIENTO DE EMPRESAS



PLAN GLOBAL DE REFLOTAMIENTO DE EMPRESAS

Mención aparte merece la elaboración por parte de la S. Regional de Reversión, S.A. de un Plan Global de Reflotamiento de Empresas.

Dos características fundamentales enmarca este Plan:

1ª.- Perfil tipo de la empresa para la que se ha diseñado el Plan:

- . Elevado número de trabajadores
- . Importante deuda Institucional
- . Posibilidad de situación de su producto en competición nacional e internacional.
- . Representabilidad dentro del Sector

2ª.- La participación conjunta y proporcional arriesgada de cada estamento.

- . Comunidad Autónoma
- . Administración Central
- . Instituciones Financieras
- . Propia Empresa



Por medio de este plan han podido aplicarse en forma complementaria varios métodos o técnicas de actuación, incluso aquellos más novedosos en nuestro país como es el "manager buy-out", gracias a la participación arriesgada de los estamentos implicados anteriormente mencionados.

A este plan global de refluotamiento han podido acogerse durante 1.986 ocho grandes empresas regionales, comprobándose en al menos dos un inmediato despegue una vez ejecutado el plan para ellas elaborado.



OTRAS ACTIVIDADES



RESUMEN DE ACTIVIDADES 1.986



RESUMEN 1.986

TOTAL EMPRESAS ANALIZADAS: 113

TOTAL SECTORES ANALIZADOS: 6

TIPO DE ACTUACIONES:

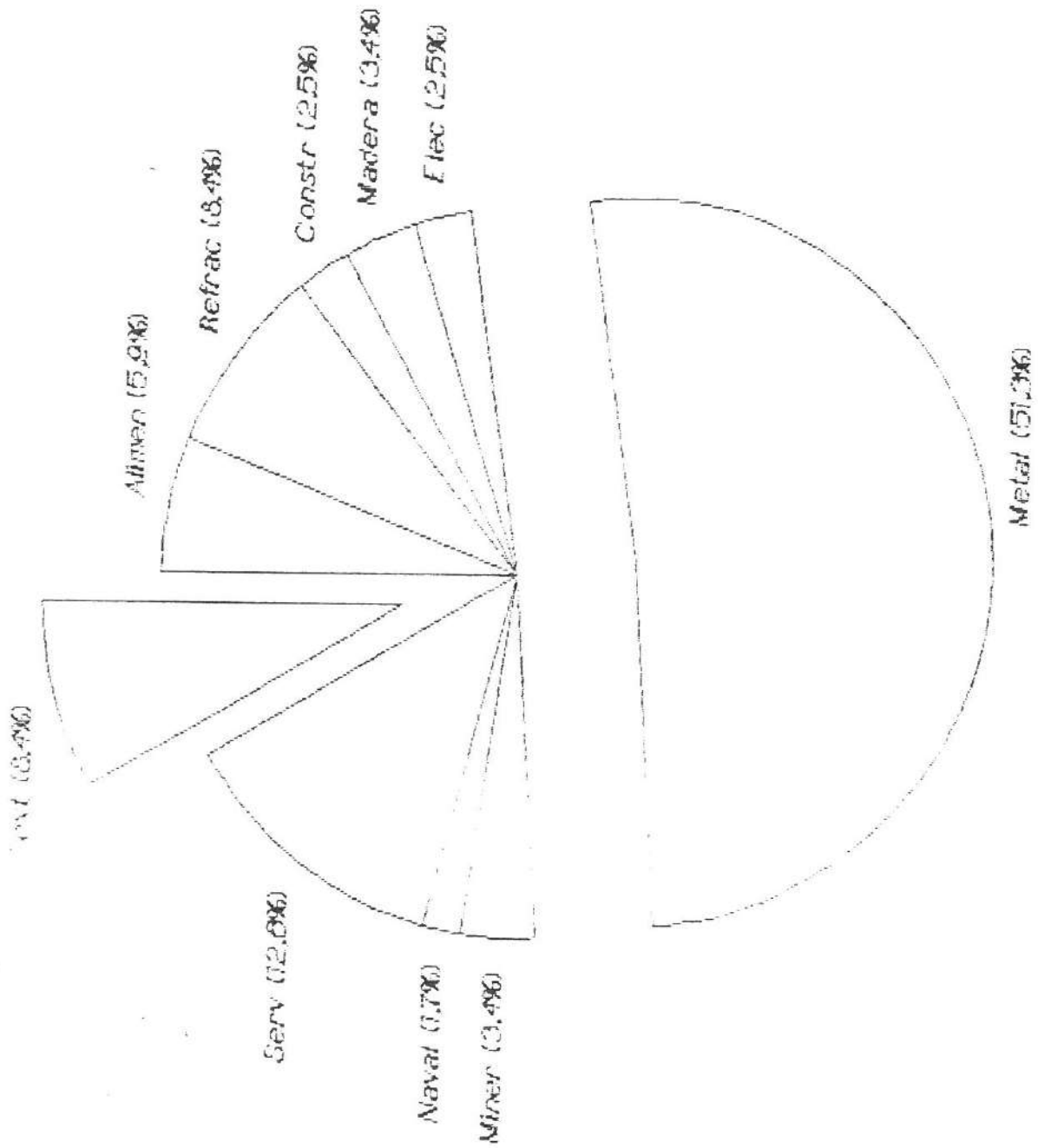
. Asesoramiento	36
. Diagnósis y viabilidad	9
. Mercados exteriores	23
. Modernización y automatización	32
. Plan global de reflotamiento	8
. Programas específicos	19
a) Programa Fenix	4
b) " Precoz	4
c) Acc. Colectivas	5
d) Asist. Gerencial	3
e) Oportunid. Sectoriales	3

T O T A L = 119



ANÁLISIS POR SECTORES

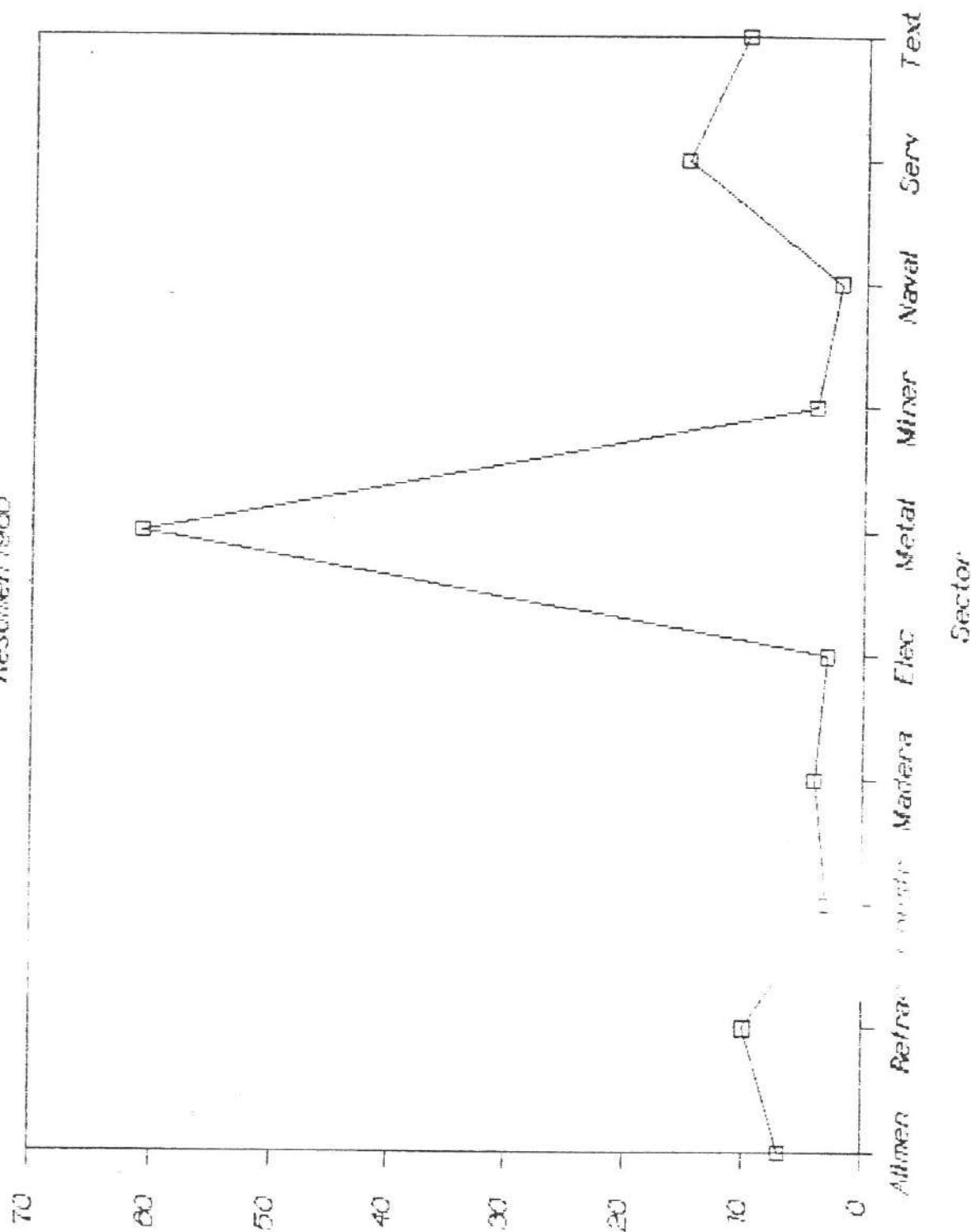
Resumen 1988





ANALISIS POR SECTORES


Resumen 1988





ANALISIS POR PROGRAMAS


Resumen 1988





ANÁLISIS POR PROGRAMAS

Resumen 1986





PROPUESTA DE APLICACION DE BENEFICIOS

Al carecer la Sociedad de ánimo de lucro como consecuencia de su objeto y la calidad de órgano fundador, se ha procurado ajustar los ingresos a los gastos, al igual que en el ejercicio anterior.

No obstante se propone destinar los beneficios obtenidos a un Fondo de Reserva.



CONTENIDO

DATOS ECONOMICOS



BALANCE DE SITUACION AL 31 DE DICIEMBRE DE 1.986

ACTIVO

INMOVILIZADO MATERIAL 1.104.929

Mobiliario y Enseres 1.410.431

(Amort. Act. Inmov. Mat.) (305.502)

DEUDORES

3.999.263

Clientes 3.696.000

Hacienda Pública 303.266

CUENTAS FINANCIERAS

85.542.102

Inversion. Financ. Temporales 40.000.000

Caja y Bancos ----- 45.542.102

AJUSTES PERIODIFICACION

1.254

Pagos Anticipados 654.762

Cobros diferidos 600.000

TOTAL ACTIVOS

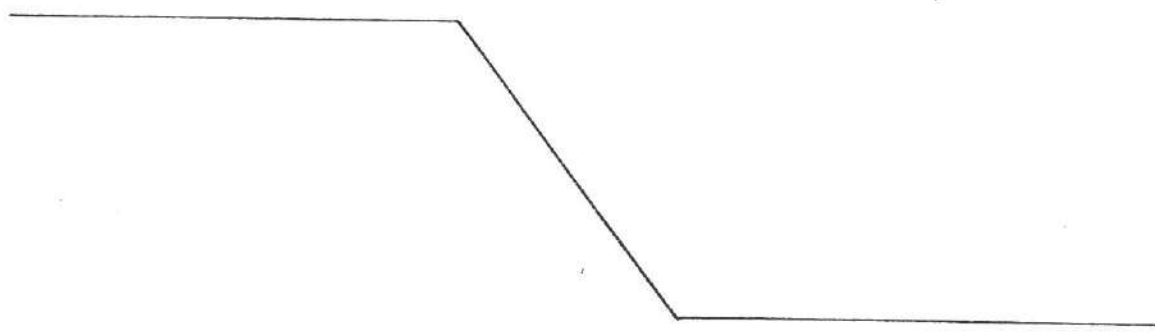
91.901.059 pts.



BALANCE DE SITUACION AL 31 DE DICIEMBRE DE 1.986

PASIVO

<u>CAPITAL Y RESERVAS</u>		50.499.671
Capital Social	50.000.000	
Reservas voluntarias	<u>499.671</u>	
 <u>DEUDAS A PLAZO CORTO</u>		 39.713.640
Seguridad Social	426.896	
Hacienda Publica	1.514.357	
Personal	1.102.621	
Acreedores Diversos	<u>36.669.766</u>	
 <u>AJUSTES PERIODIFICACION</u>		 1.001.146
Pagos Diversos	<u>1.001.146</u>	
 <u>RESULTADOS</u>		
Pérdidas y Ganancias	<u>686.602</u>	686.602



TOTAL PASIVO 91.901.059 pts.



CUENTA DE EXPLOTACION A 31 DE DICIEMBRE DE 1.986

INGRESOS

1. Por tráfico	39.311.621
2. Subvenciones recibidas	46.440.041
3. Subvenciones gastos Z.U.R.	12.025.811
4. Subvenciones Internacionalización sectores	14.160.000
5. Otras subvenciones	2.149.262
6. Ingresos financieros	3.141.214
7. Diferencia ejercicios cerrados	95.238
TOTAL INGRESOS	117.323.187

GASTOS

1. De estructura S.R.R.	15.601.904
1.A. Sueldos y Salarios	
1.B. Seguridad Social	2.781.039
1.C. Personal Eventual	658.910
1.D. Otros gastos personal	750.000
1.E. Formación de personal	800.266
1.F. Gastos de viaje	819.583
2. Trabajos exteriores	27.241.729
2.A. Realizados por otras empresas	21.667.121
2.B. Remuneración Agentes Mediadores Indtes.	2.564.396
2.C. Gastos correspondientes a trabajos 3 ^{os}	854.166
2.C.1. De viaje	450.228
2.C.2. Prensa	403.938
2.D. Gastos en sectores	2.156.046



3. Aplicación de las subvenciones		60.547.241
3.A. Internacional. sectores	14.160.000	
3.B. Sub. concedidas pagadas	9.717.475	
3.C. Sub. concedidas ingresadas	36.669.766	
4. Gastos Z.U.R.		12.025.811
4.A. De personal		
4.A.1. Sueldos y Salarios	7.575.300	
4.A.2. Seguridad Social	1.941.803	
4.B. De funcionamiento	2.508.708	
5. Gastos financieros		25.288
6. Amortización		192.212
6.A. Inmovilizado	141.043	
6.B. Amortiz. gastos	55.169	
7. Gastos generales		978.340
7.A. De oficina	86.022	
7.B. Relac. public.	409.735	
7.C. Servicios Aux.	300.000	
7.D. Gastos diversos	150.639	
7.E. Tributos	31.944	

TOTAL GASTOS	=	116.636.585
--------------	---	-------------

INGRESOS - GASTOS	=	686.602
-------------------	---	---------