



Estrategias de especialización inteligente: Estado actual & Pasos siguientes

Katja Reppel

Jefa de Unidad adjunta

Centro de competencia para el crecimiento inteligente z sostenible

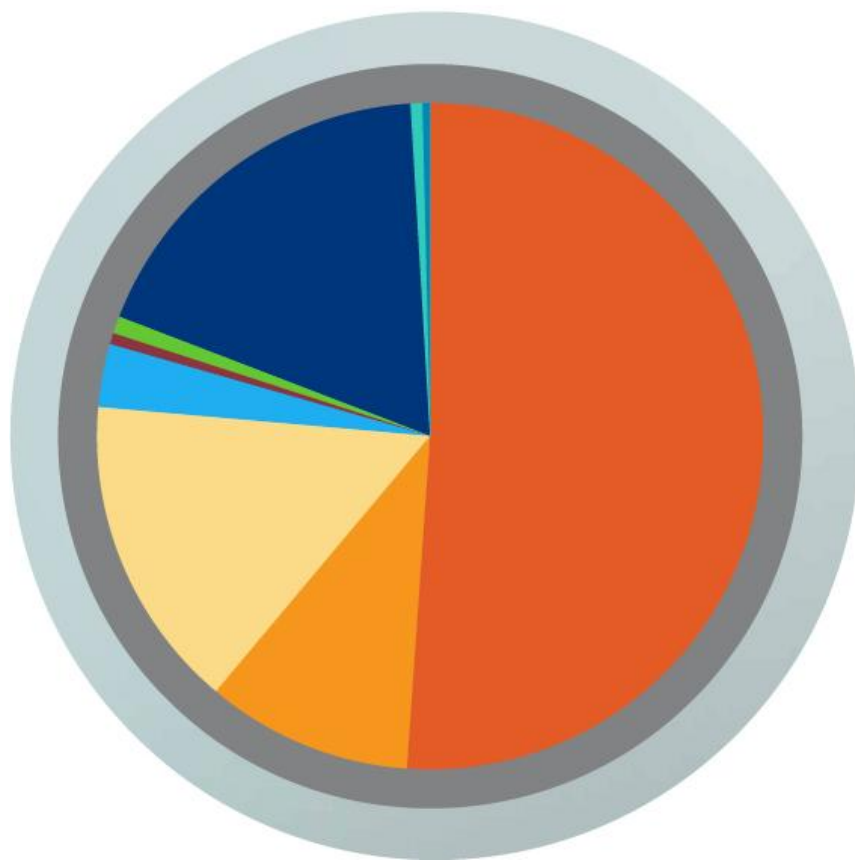
DG Política Regional e Urbana

Katja.Reppel@ec.europa.eu

Estructura

- 1. Estado actual de la aprobación de PO*
- 2. Análisis del proceso de desarrollo de las RIS³*
- 3. Pasos siguientes*

Financiación de la política de cohesión 2014-2020 (351 800 millones EUR)



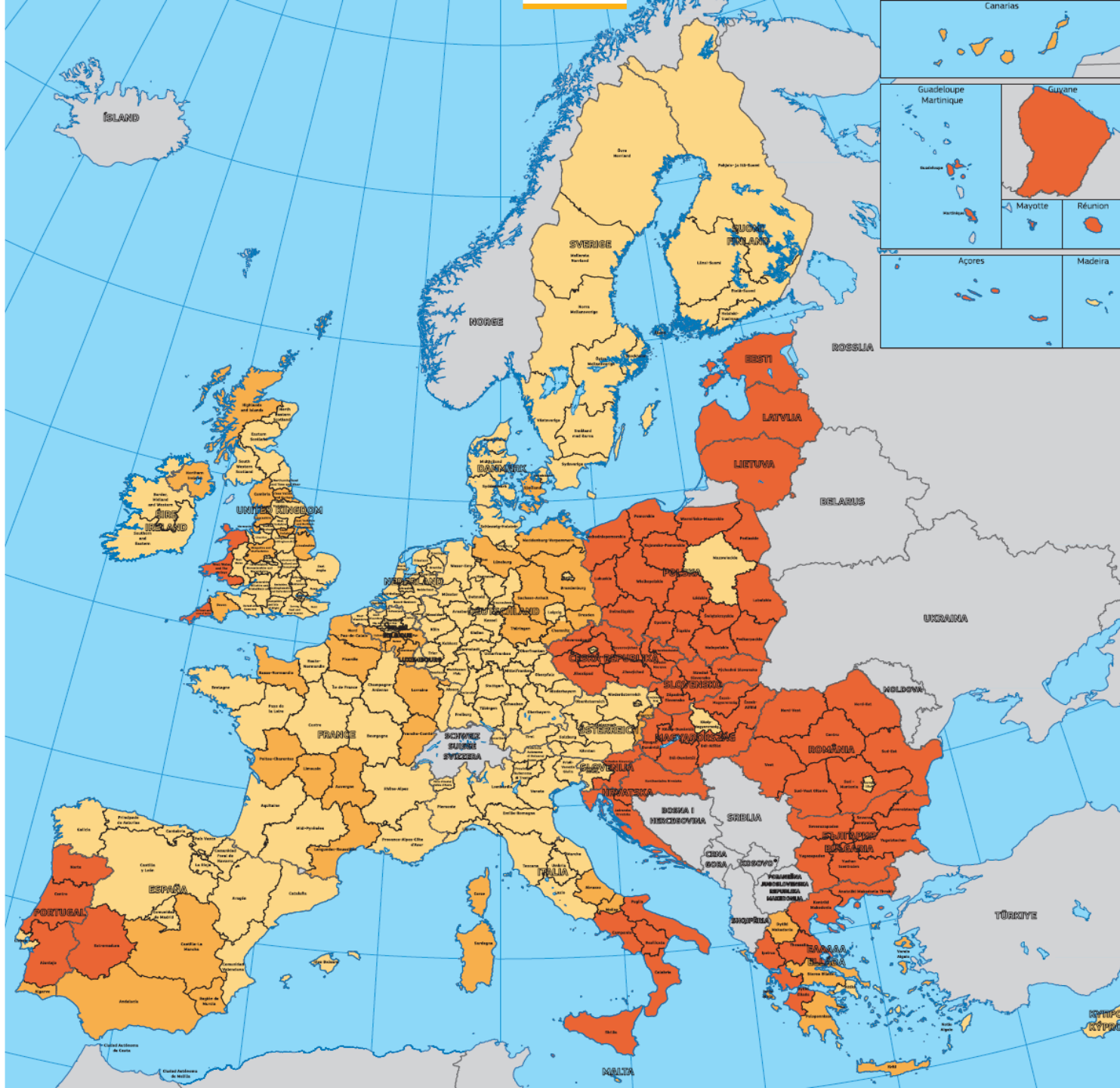
- 182 200 millones EUR**
Regiones menos desarrolladas
- 35 400 millones EUR**
Regiones en transición
- 54 300 millones EUR**
Regiones más desarrolladas
- 10 200 millones EUR**
Cooperación territorial europea
- 400 millones EUR**
Acciones innovadoras urbanas
- 3 200 millones EUR**
Iniciativa sobre empleo juvenil (complementos)
- 63 300 millones EUR**
Fondo de Cohesión
- 1 600 millones EUR**
Dotación específica para las regiones ultraperiféricas y poco pobladas
- 1 200 millones EUR**
Asistencia técnica

2014-2020 ERDF & ESF categories of regions: ERDF Thematic concentration:

**More developed
regions:**
80% of ERDF for
R&I, ICT, SME, low
carbon

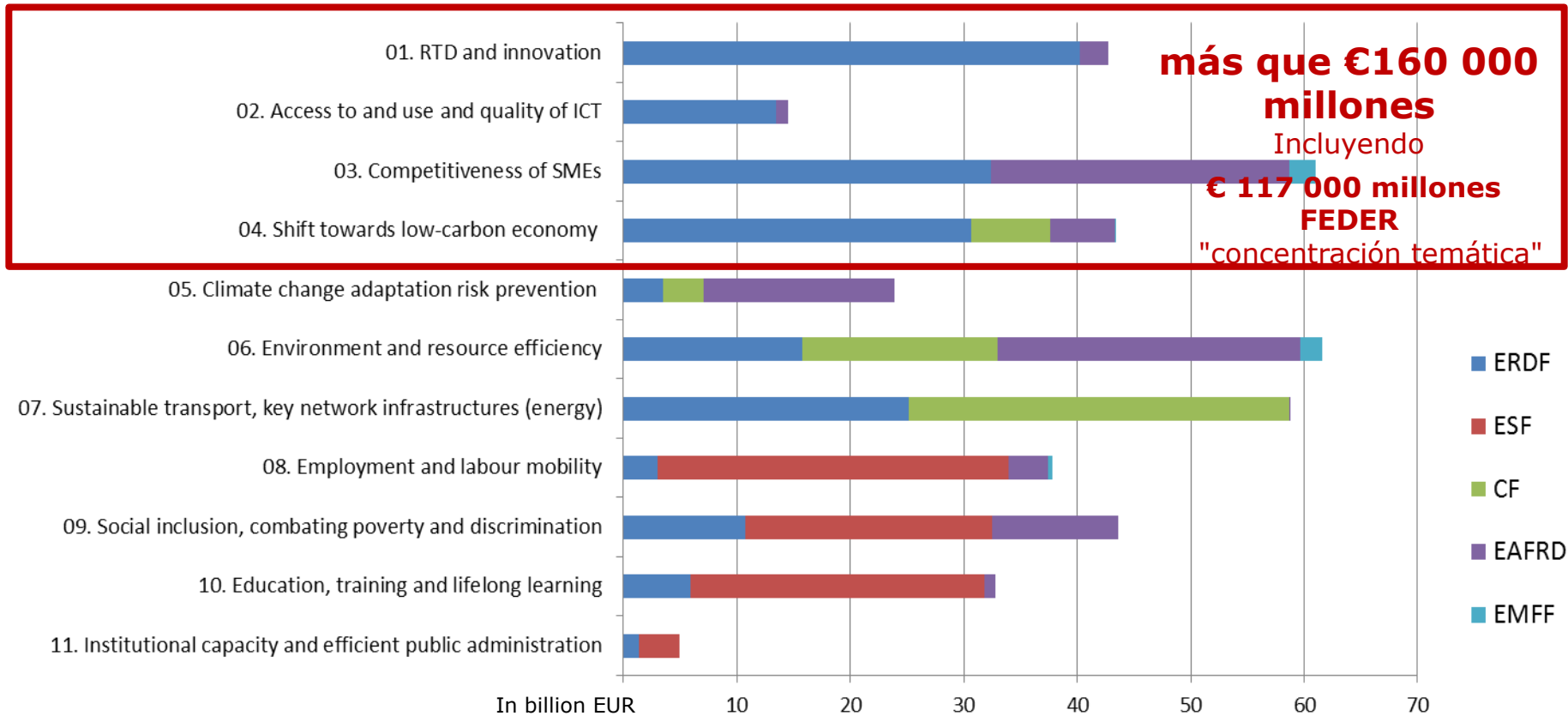
**Transition
regions:**
60% of ERDF for
R&I, ICT, SME, low
carbon

**Less developed
regions:**
50% of ERDF for
R&I, ICT, SME, low
carbon



Estado actual de la programación de los Fondos EIE

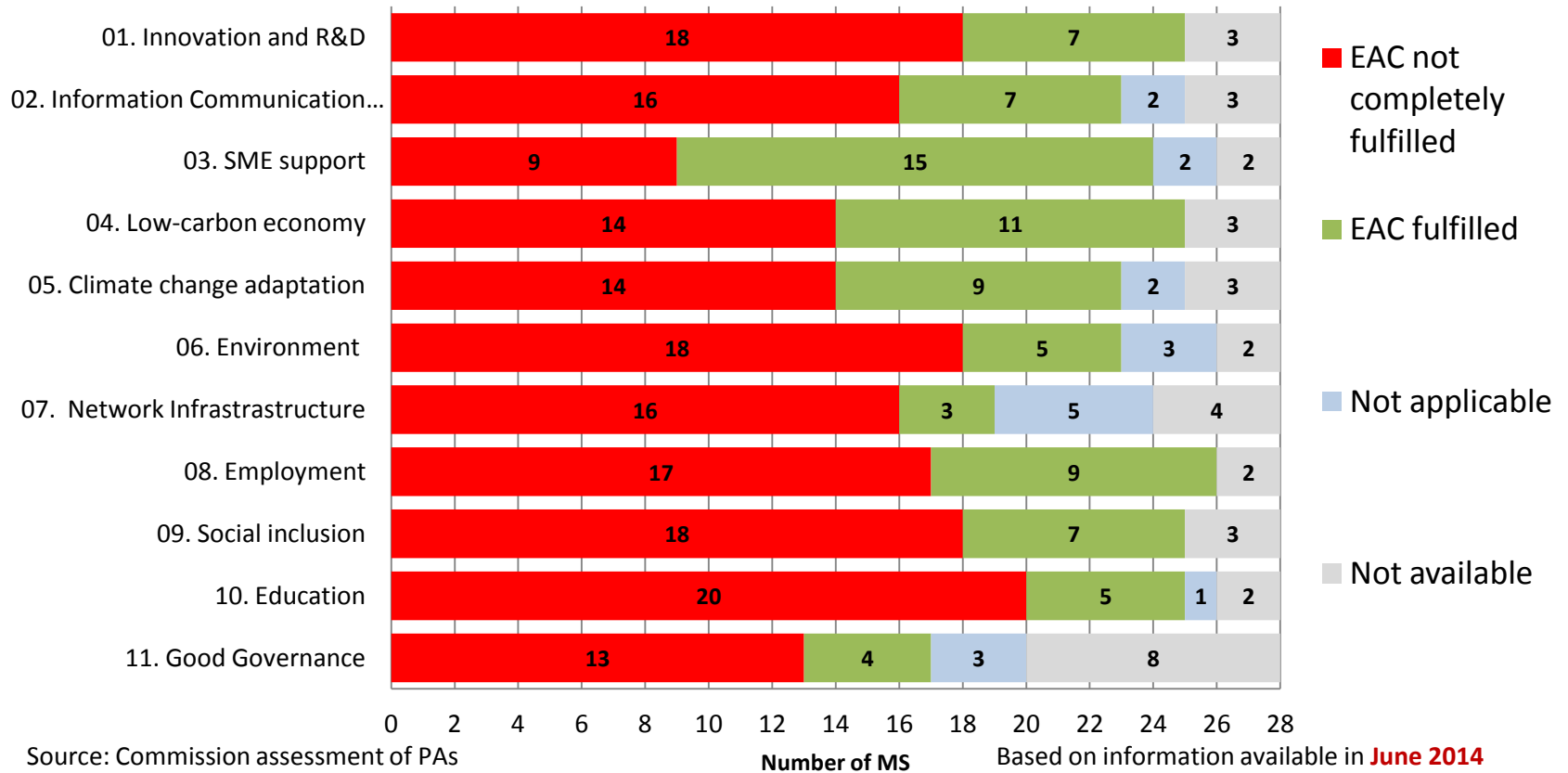
- **266+ programas ESIF aprobados**, con más que €256 000 millones. Últimas adopciones de los más que 100 programas en mayo / junio 2015



Importantes presupuestos para RIS³

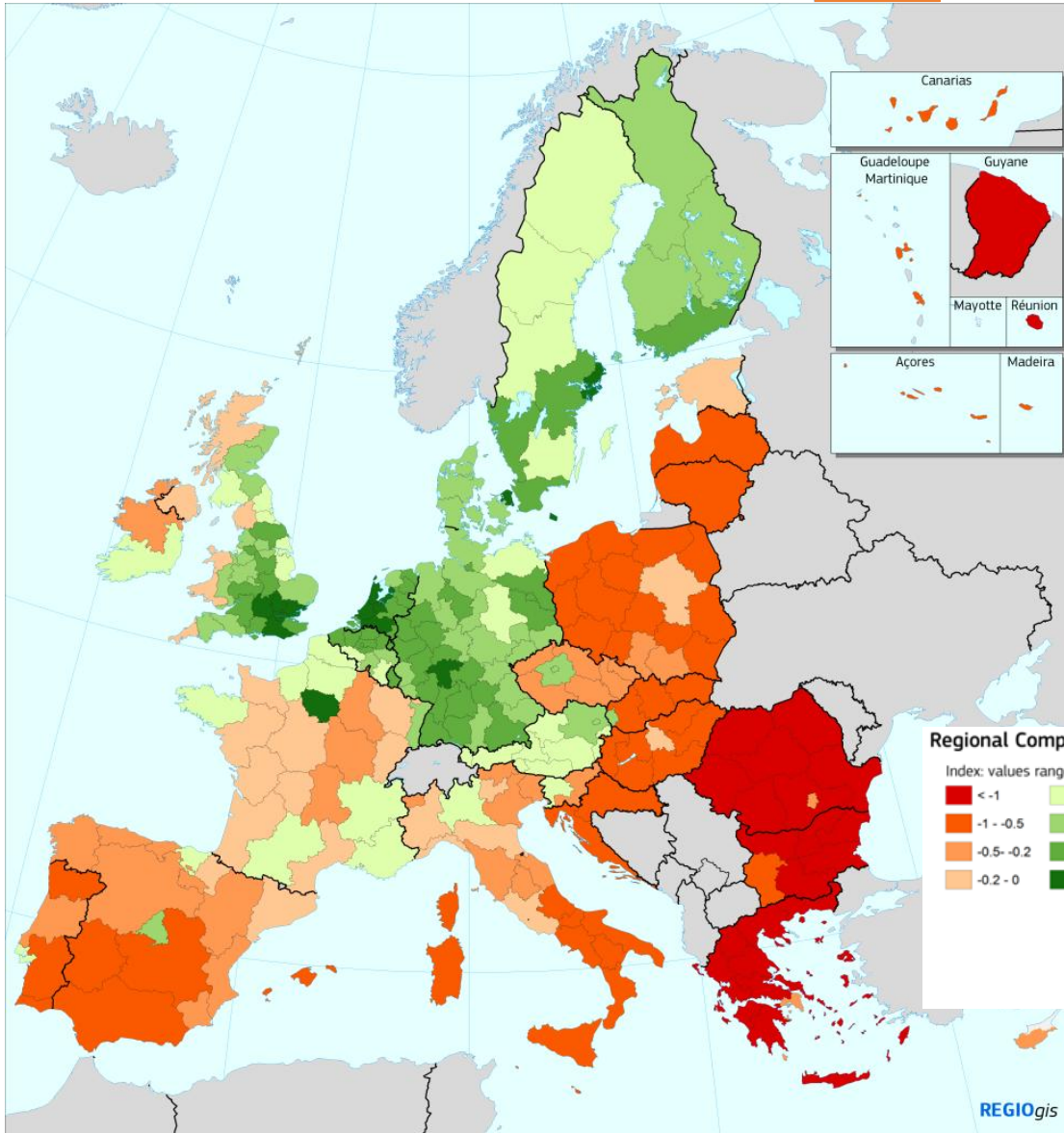
- *FEDER para objetivo temático 1 (I+D+i): más que €40 000 millones*
- *Hasta €50 000 millones más FEDER para innovación vinculada a RIS³ en objetivos temáticos TIC, PYME, energía, medioambiente, salud etc.*
- *Inversiones importantes en innovación bajo el FSE y FEADER (frecuentemente vinculado a la RIS³)*
- *Fondos nacionales y regionales*
- *Estimulación de inversiones privadas*

Condicionalidades ex ante: un desafío necesario ...





European
Commission



Impacto de las inversiones en la competitividad regional?

6th Cohesion Report:
http://ec.europa.eu/regional_policy/en/information/cohesion-report/

Estructura

- 1. Estado actual de la aprobación de PO*
- 2. Análisis del proceso de desarrollo de las RIS³***
- 3. Pasos siguientes*

Impacto positivo del proceso RIS³

- Concepto RIS³ acogido como posible camino hacia la salida de la crisis vía la transformación de economías regionales y nacionales
- Recepción positiva del nuevo método de gobernanza (proceso de descubrimiento empresarial)
- Mayor papel de regiones en la política de innovación
- Mejor planificación e orientación hacia resultados e impacto
- Más interés en cooperación trans-nacional e inter-regional
- Regiones más conscientes de iniciativas europeas como para los "KETs" (tecnologías clave) y la política industrial

Problemas típicos con RIS³

- Priorización demasiado amplia (*café para todos!*)
- Instrumentos no ajustados a las prioridades; continuación de instrumentos & estructuras existentes / tradicionales
- Proceso de identificación de prioridades demasiado basado en estadísticas, en vez del proceso de descubrimiento empresarial
- Sistema de monitoreo incapaz de detectar cambios / progreso en prioridades: objetivos no vinculados con las prioridades (pero con los instrumentos)
- No se indican otros fondos (FSE, FEMP, FEADER y nacionales) ni concentración en los ámbitos prioritarios e instrumentos

De momento 77 planes de acción para completar estrategias y habrá mas ...

Que es una prioridad RIS³ ?

"Estrategias ... que establecen prioridades para

- *crear una **ventaja competitiva***
- *mediante el desarrollo y el ajuste de los **propios puntos fuertes** en materia de **investigación e innovación** a las **necesidades comerciales***
- *con el fin de abordar las **oportunidades emergentes***
- *y los **avances del mercado***
- *de forma **coherente, evitando la duplicación y la fragmentación de esfuerzos;**"*

Artículo 2(3) del REGLAMENTO (UE) No 1303/2013

Errores comunes:

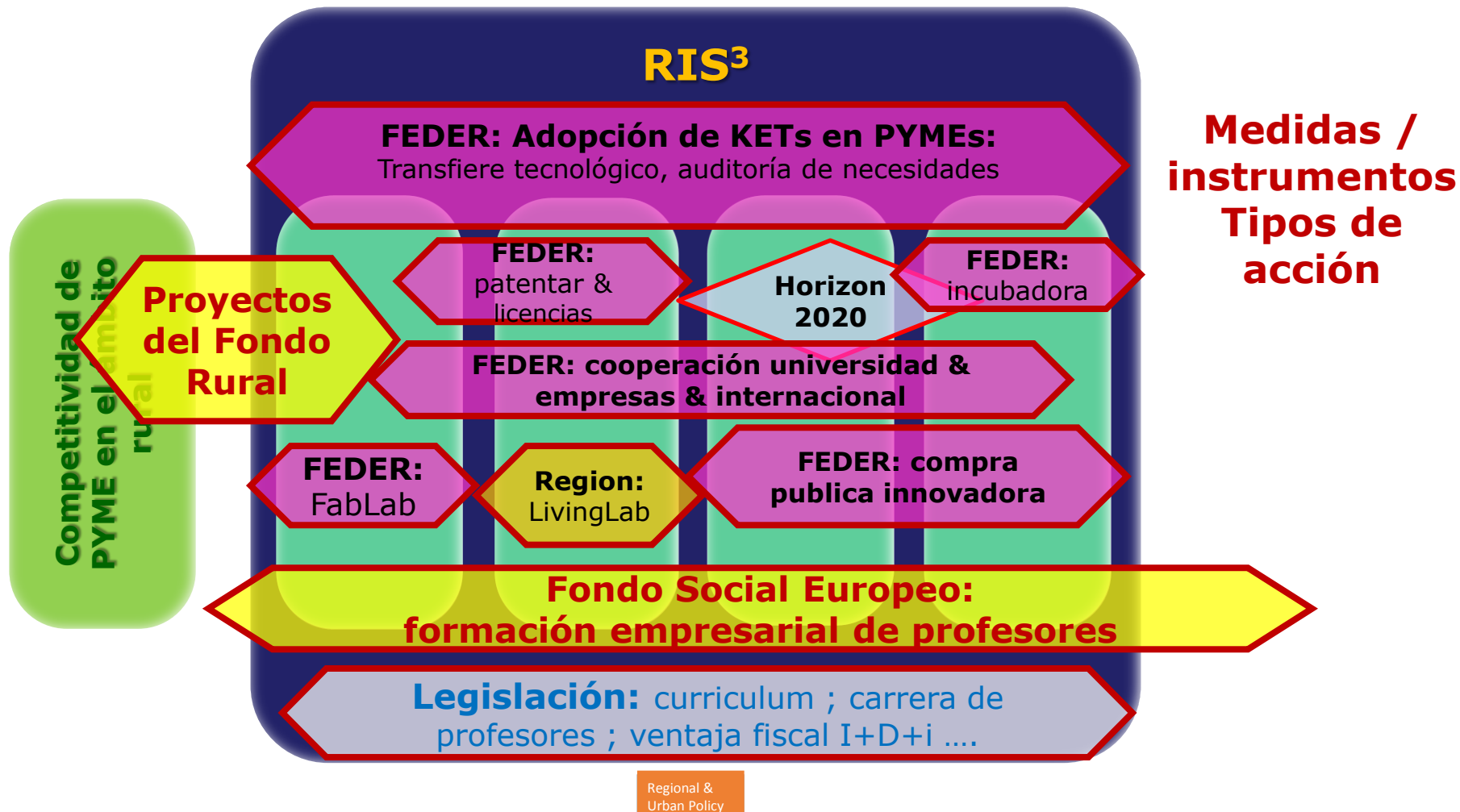
- ❖ Selección de tecnologías o sectores / clúster existentes
- ❖ Mercados non-analizados
- ❖ Mercados emergentes non-identificados
- ❖ Ausencia de visión de transformación
- ❖ Fuerzas en investigación no hacen juego con empresas
- ❖ Comparación con otras regiones / EM insuficiente
- ❖ Ignorancia de las capacidades e instrumentos de otras regiones / EM

Estructura hipotética de una RIS³

**Prioridades
en el sentido
del Artículo
2(3)**



Estructura hipotética de una RIS³



Estructura

- 1. Estado actual de la aprobación de PO*
- 2. Análisis del proceso de desarrollo de las RIS³*
- 3. Pasos siguientes***

Pasos siguientes en RIS³: aprovechar de las oportunidades!

- *Colaboración trans-nacional / interregional para masa crítica, integración en cadenas de valor, complementar capacidades: Vanguard, INTERREG, JTI, KICs ...*
- *Sinergias con programas UE y fondos nacionales*
- *Concretizar / profundizar las prioridades (proceso descubrimiento empresarial; en convocatorias & proyectos)*
- *Compartir costes y colaborar para el monitoreo*
- *Aprendizaje mutual para ajustar los instrumentos y la interacción de diferentes tipos de medidas*
- *Asistencia técnica, proyectos piloto, datos, metodologías, expertos, plataformas de la Comisión ...*

... y no solo para EM / regiones con un plan de acción ...

Desafíos principales para la Comisión para hacer funcionar RIS³:

- 1. No perder el ímpetu:** RIS³ es concebido como un proceso continuo, iterativo y participativo (proceso de descubrimiento empresarial), monitoreo y ajustes hasta 2020...
- 2. Herramientas & capacidad de implementación:** la calidad de la implementación e impacto dependen de la adecuación de los instrumentos y recursos / capacidades administrativas para su gestión
- 3. Apertura & cooperación internacional:** generar masa crítica vía combinar los esfuerzos, complementar capacidades y acceder / cambiar cadenas de valor, sinergias con Horizonte 2020 etc. ...

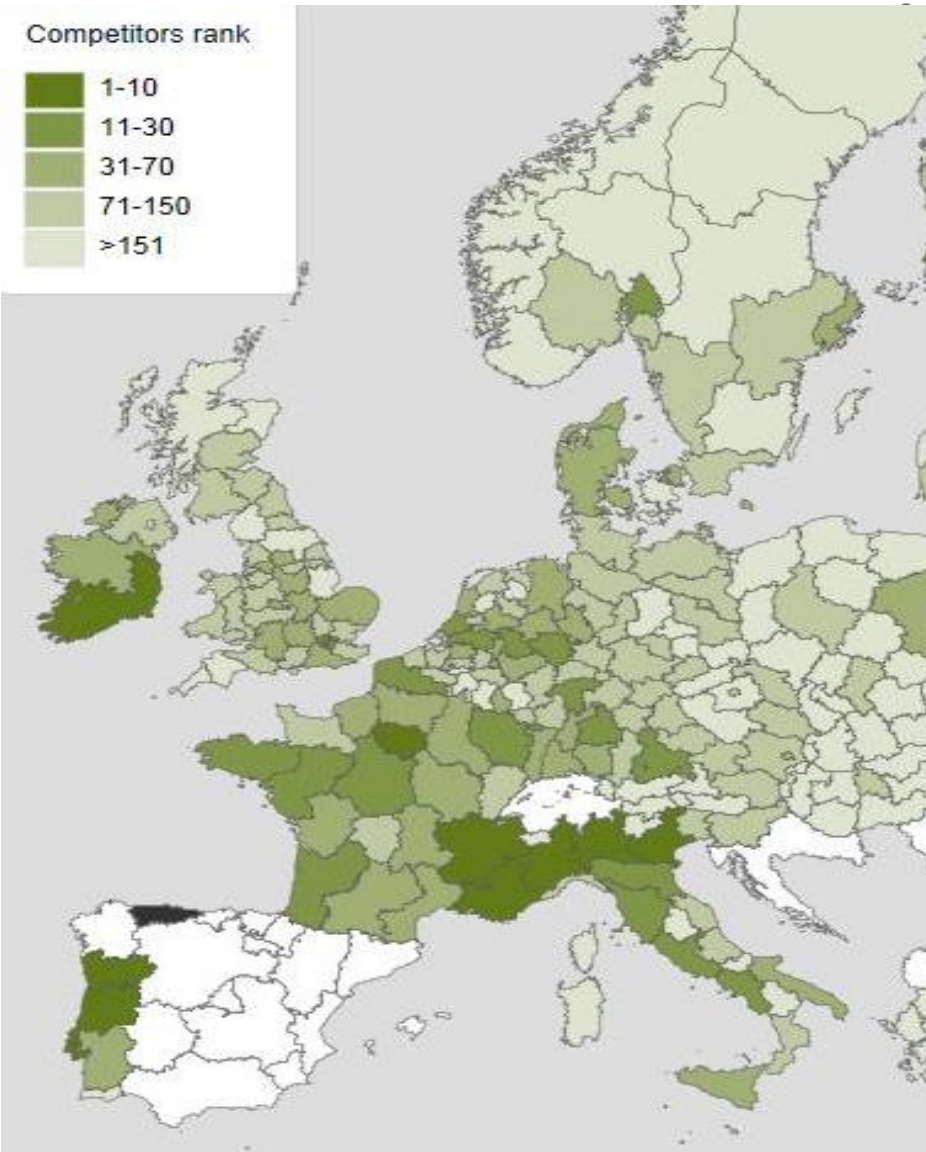

Prioridades del Presidente Juncker para Comisaria Crețu:

- *respeto de las nuevas condicionalidades e asegurar sus impactos ...*
- *Contribuir al:*
 - *Paquete de 315 000 millones*
 - *Unión para energía*
 - *Mercado único digital*
- *coherencia y coordinación entre todos los Fondos Europeos Estructurales e de Inversión y maximizar las sinergias con instrumentos al nivel UE ...*



European
Commission

Competitors rank



Competitividad comparativa de Asturias?



S3 Inter-regional Trade and Competition Tool:

The top 10 competitors

1 - Norte	6 - Southern and Eastern
2 - Île de France	7 - Rhône-Alpes
3 - Lisboa	8 - Veneto
4 - Lombardia	9 - Piemonte
5 - Centro	10 - Provence-Alpes-Côte d'Azur

<http://s3platform.jrc.ec.europa.eu/s3-trade-tool>

Conclusión:

***Esto no es el final.
Es el principio de
RIS³***